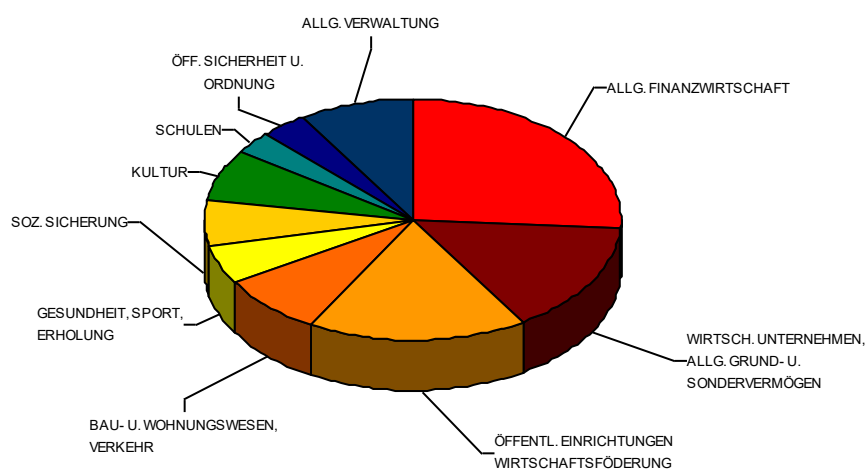


# Stadt Eberbach



JAHRESRECHNUNG 2017



# Inhaltsverzeichnis

	Seite
<b>I. Der doppische Jahresabschluss</b>	3
<b>II. Rechenschaftsbericht</b>	5
1. Statistische Angaben	6
2. Gemeindeorgane	7
3. Haushaltssatzung 2017	9
4. Gesamtergebnis 2017	11
5. Schlüsselprodukte im Haushalt 2017	17
6. Feststellungsbeschluss	23
7. Feststellung, Aufgliederung und Verwendung des Jahresergebnisses	25
<b>III. Ergebnisrechnung und Finanzrechnung</b>	26
1. Gesamtergebnisrechnung	27
2. Gesamtfinanzrechnung	29
3. Teilergebnisrechnungen und Teilfinanzrechnungen der einzelnen Teilhaushalte	33
4. Rechnungsergebnis der Investitionsaufträge	64
<b>IV. Bilanz</b>	97
1. Aktivseite der Bilanz - Vermögen	100
2. Aktivseite der Bilanz - Finanzvermögen	110
3. Aktivseite der Bilanz - Abgrenzungsposten	114
4. Passivseite der Bilanz - Kapitalposition	117
5. Passivseite der Bilanz Sonderposten	120
6. Passivseite der Bilanz - Rückstellungen	122
7. Passivseite der Bilanz - Verbindlichkeiten	123
8. Passivseite der Bilanz - Passive Rechnungsabgrenzung	125
<b>V. Anlagen zur Bilanz und zum Jahresabschluss 2017</b>	126
1. Angaben über die Berichtigung der Eröffnungsbilanz	127
2. Vermögensübersicht	128
3. Angewendete Bilanzierungs- und Bewertungsmethoden	129
4. Schuldenübersicht	133
5. Vorbelastungen künftiger Haushaltsjahre	134
6. Übersicht über die Verpflichtungsermächtigungen	135
7. Entwicklung der Liquidität	136
8. Übersicht über den Stand der Rücklagen	137
9. Anteil an den Pensionsrückstellungen beim Kommunalen Versorgungsverband BW	138



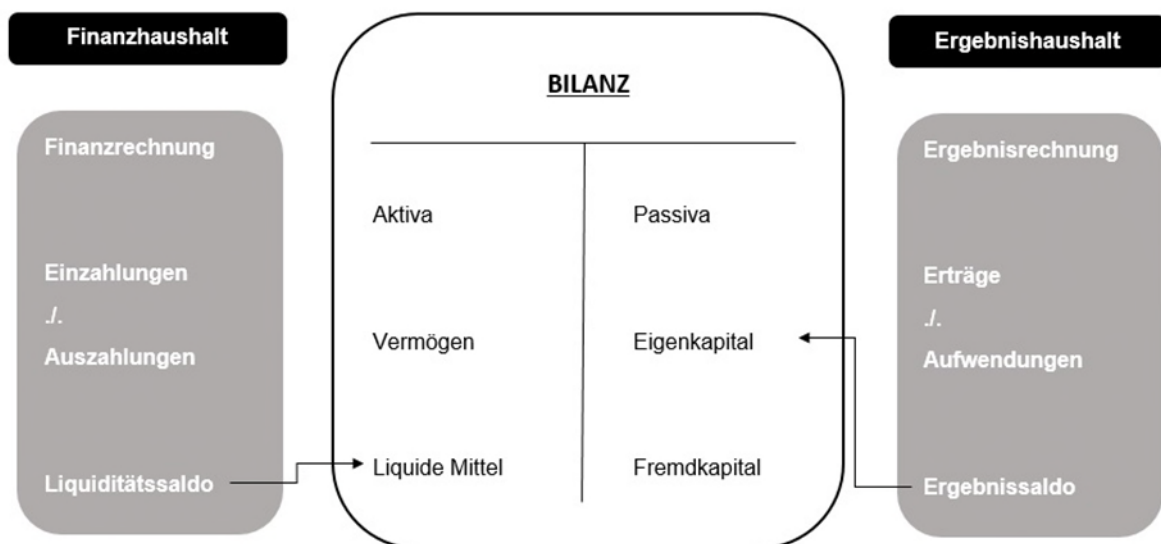
# I. Der doppelte Jahresabschluss

## I. Der doppelte Jahresabschluss

Nach § 95 der Gemeindeordnung (GemO) ist zum Schluss eines jeden Haushaltsjahres ein Jahresabschluss aufzustellen.

Die Bestandteile des Jahresabschlusses sind in § 95 Abs. 2 GemO benannt. Es handelt sich hierbei um das bekannte Drei-Komponenten-System des doppelten Rechnungswesens:

- Die Ergebnisrechnung enthält die Erträge und Aufwendungen
- Die Finanzrechnung umfasst Ein- und Auszahlungen
- Die Bilanz: Auf Basis einer Vollvermögensrechnung wird der Vermögensstatus ermittelt und in der Bilanz dargestellt.



Der Jahresabschluss ist gemäß § 95 Abs. 1 GemO nach den Grundsätzen ordnungsmäßiger Buchführung unter Berücksichtigung der besonderen gemeindehaushaltsrechtlichen Bestimmungen aufzustellen und muss klar und übersichtlich sein. Er hat die tatsächliche Vermögens-, Ertrags- und Finanzlage der Gemeinde darzustellen.

Die besonderen gemeindehaushaltsrechtlichen Bestimmungen finden sich in den §§ 47 – 55 der Gemeindehaushaltsverordnung (GemHVO). Zu Ergebnisrechnung (§ 49), Finanzrechnung (§ 50), Planvergleich (§ 51), Bilanz (§ 52), Anhang (§ 53) und Rechenschaftsbericht (§ 54) sind hier weitere Vorgaben enthalten.

Der Gemeinderat hat in seiner Sitzung am 27.01.2022 einstimmig beschlossen, dass der Planvergleich des Jahresabschlusses nach § 51 GemHVO nach der Mindestgliederung der §§ 2-4 Gemeindehaushaltsverordnung aufgestellt wird (Vorlage 2021-359).

## II. Rechenschaftsbericht

## II. Rechenschaftsbericht

zum Jahresabschluss 31.12.2017 (§ 95 Abs. 2 Satz 2 GemO, § 54 GemHVO)

### 1. Statistische Angaben

<b><u>Einwohnerzahl</u></b>	nach der Volkszählung	am 17.05.39	7.265 Einwohner
	dto.	am 13.09.50	11.038 Einwohner
	dto.	am 06.06.61	12.492 Einwohner
	dto.	am 27.05.70	13.998 Einwohner
	dto.	am 25.05.87	15.063 Einwohner
	dto.	am 09.05.11	14.464 Einwohner

<b><u>Einwohnerzahl</u></b>	nach der Fortschreibung	am 30.06.07	15.267 Einwohner
	dto.	am 30.06.08	15.180 Einwohner
	dto.	am 30.06.09	15.091 Einwohner
	dto.	am 30.06.10	14.931 Einwohner
	dto.	am 30.06.11	14.810 Einwohner
	dto.	am 30.06.12	14.693 Einwohner
	dto.	am 30.06.13	14.495 Einwohner
	dto.	am 31.12.14	14.708 Einwohner
	dto.	am 31.12.15	14.751 Einwohner
	dto.	am 31.12.16	14.871 Einwohner
	dto.	am 31.12.17	14.758 Einwohner

#### Hiervon in den Stadtteilen:

Igelsbach	=	108	Einwohner	Lindach	=	260	Einwohner
Gaimühle	=	77	Einwohner	Pleutersbach	=	615	Einwohner
Unterdiebach	=	193	Einwohner	Brombach	=	354	Einwohner
Friedrichsdorf	=	284	Einwohner	Rockenau	=	759	Einwohner
Schöllnbach	=	24	Einwohner				

<b>Gemarkungsfläche:</b>	8.117 ha
<b>darunter städtischer Waldbesitz:</b>	3.582 ha



<b><u>Steuerkraftzahlen</u></b>	<b><u>2017</u></b>	<b><u>2016</u></b>
	<b><u>€</u></b>	<b><u>€</u></b>
Steuerkraftmesszahl	15.248.371	13.320.157
Bedarfsmesszahl	21.054.386	20.098.114
Schlüsselzahl	5.806.015	6.777.957
Steuerkraftsumme für die Berechnung der Finanzausgleichsumlage u. Kreisumlage	21.101.498	16.000.109

<b><u>Schlüsselzahlen</u></b>	<b><u>2017</u></b>	<b><u>2016</u></b>
für <b>Einkommensteueranteil</b> (30/60.000 €)	0,0011339	0,0011339
und <b>Familienleistungsausgleich</b>	(2015-2017)	(2015-2017)
<b>Umsatzsteueranteil</b>	0,0015275	0,0015275
(GemFinRefGes)	(2015-2017)	(2015-2017)

## **2. Gemeindeorgane 2017 (§ 52 Abs. 2 Nr. 8 GemHVO):**

- |                                     |  |
|-------------------------------------|--|
| 1. Bürgermeister                    | REICHERT, Peter<br>gewählt am 21.10.2012 |
| 2. 1. Ehrenamtl. Bgm.Stellvertreter | SCHIECK, Rolf                            |
| 2. Ehrenamtl. Bgm.Stellvertreter    | REINIG, Michael                          |
| 3. Ehrenamtl. Bgm.Stellvertreter    | KLEEBERGER, Wolfgang                     |

Gemeinderat:

Zusammensetzung des Gemeinderats im Jahre 2017:

**CDU – Fraktion**

Braun, Karl  
Kleeberger, Wolfgang  
Joho, Patrick  
Hellmuth, Georg  
Stumpf, Heiko  
Schulz, Michael

Sonderschullehrer i.R.  
Sparkassendirektor i.R.  
Polizeikommissar  
Dipl.-Ingenieur  
Bauingenieur  
Oberstudienrat

**SPD – Fraktion**

Müller, Jens  
Schieck, Rolf  
Eiermann, Klaus  
Huck, Peter  
Scheurich, Markus  
Röderer, Jan-Peter

Elektroinstallateur  
Realschullehrer  
Ltd. Kreisverwaltungsdirektor a.D.  
Studiendirektor  
staatl. gepr. Techniker  
Neurobiologe

**FWV – Fraktion**

Lehn, Susanne  
Lutzki, Ralf  
Polzin, Dietmar  
Reinig, Michael  
Wessely, Peter  
Müller, Benjamin

Krankenschwester  
Konditormeister  
Hochschulprofessor  
Kfz.-Meister  
Bankkaufmann  
Zimmerermeister

**Alternative Grüne Liste (AGL)**

Kaiser, Christian  
Stumpf, Peter  
Thomson, Kerstin  
Jost, Lothar

Student  
Gymnasiallehrer  
Dipl.-Ing.  
Jurist/Pensionär

Ortsvorsteher

Brombach  
Friedrichsdorf  
Lindach  
Pleutersbach  
Pleutersbach  
Rockenau

Hartmann, Viktor  
Friedrich, Harald  
Schwarz, Peter  
Raule, Wolfgang bis 18.01.2017  
Rupp, Daniel ab 03.07.2017  
Leistner, Johann

Im Jahr 2017 wurden 52.442,26 € an Aufwandsentschädigungen („Sitzungsgeld“) ausgezahlt.

**Verwaltung**

10 Hauptamt	Steck, Anke	Hauptamtsleiterin
20 Kämmerei	Müller, Patrick	Stadtkämmerer
30 Rechtsamt	Dr. Oertel, Martin-Peter	Oberrechtsrat
60 Bauamt	Koch, Steffen	Bauamtsleiter
81 Stadtwerke	Haag, Günther	Werkleiter

### 3. Haushaltssatzung 2017

Aufgrund von § 79 der Gemeindeordnung für Baden-Württemberg hat der Gemeinderat am 22.12.2016 folgende Haushaltssatzung für das Haushaltsjahr 2017 beschlossen:

#### § 1 Ergebnishaushalt und Finanzhaushalt

Der Haushaltsplan wird festgesetzt

1. im <b>Ergebnishaushalt</b> mit folgenden Beträgen	
1.1 Gesamtbetrag der ordentlichen Erträge von	36.933.152 €
1.2 Gesamtbetrag der ordentlichen Aufwendungen von	40.259.254 €
1.3 <b>Ordentliches Ergebnis</b> von	- 3.326.102 €
1.4 Abdeckung von Fehlbeträgen aus Vorjahren von	0 €
1.5 <b>Veranschlagtes Ordentliches Ergebnis</b> von	- 501.481 €
1.6 Gesamtbetrag der außerordentlichen Erträge von	1.500 €
1.7 Gesamtbetrag der außerordentlichen Aufwendungen von	0 €
1.8 <b>Veranschlagtes Sonderergebnis</b> von	1.500 €
1.9 <b>Veranschlagtes Gesamtergebnis</b> von	- 3.324.602 €
2. im <b>Finanzhaushalt</b> mit den folgenden Beträgen	
2.1 Gesamtergebnis der Einzahlungen aus laufender Verwaltungstätigkeit von	35.726.402 €
2.2 Gesamtergebnis der Auszahlungen aus laufender Verwaltungstätigkeit von	36.859.404 €
2.3 <b>Zahlungsmittelüberschuss aus laufender Verwaltungstätigkeit</b> von	1.133.002 €
2.4 Gesamtbetrag der Einzahlungen aus Investitionstätigkeit von	2.830.740 €
2.5 Gesamtbetrag der Auszahlungen aus Investitionstätigkeit von	8.690.730 €
2.6 <b>Veranschlagter Finanzierungsmittelüberschuss /-bedarf aus Investitionstätigkeit</b> von	- 5.859.990 €
2.7 <b>Veranschlagter Finanzierungsmittelüberschuss /-bedarf</b> von	- 6.992.992 €
2.8 Gesamtbetrag der Einzahlungen aus Finanzierungstätigkeit von	0 €
2.9 Gesamtbetrag der Auszahlungen aus Finanzierungstätigkeit von	691.870 €
2.10 <b>Veranschlagter Finanzierungsmittelüberschuss /-bedarf aus Finanzierungstätigkeit</b> von	691.870 €
2.11 <b>Veranschlagte Änderung des Finanzierungsmittelbestands, Saldo des Finanzhaushalts</b> (Saldo aus 2.7 und 2.10)	- 7.684.862 €

## § 2 Kreditermächtigung

Der Gesamtbetrag der vorgesehenen Kreditaufnahmen für Investitionen und Investitionsförderungsmaßnahmen (Kreditermächtigung) wird festgesetzt auf 0 EUR.

## § 3 Verpflichtungsermächtigungen

Der Gesamtbetrag der vorgesehenen Ermächtigungen zum Eingehen von Verpflichtungen, die künftige Haushaltsjahre mit Auszahlungen für Investitionen und Investitionsförderungsmaßnahmen belasten (Verpflichtungsermächtigung) wird festgesetzt

auf 4.561.000 EUR.

## § 4 Kassenkredite

Der Höchstbetrag der Kassenkredite wird festgesetzt auf 2.500.000 EUR.

## § 5 Steuersätze

Die Hebesätze wurden im Rahmen einer gesonderten Satzung über die Realsteuerhebesätze, beschlossen am 29.01.2015, festgesetzt:

### 1. für die **Grundsteuer**

a) für land- und forstwirtschaftliche Betriebe

(Grundsteuer A) auf 400 v. H.

b) für die übrigen Grundstücke (Grundsteuer B) auf 400 v. H.

### 2. für die **Gewerbesteuer**

nach dem Gewerbeertrag auf 360 v. H. der Steuermessbeträge

Die Gesetzmäßigkeit der Haushaltssatzung mit Haushaltsplan wurde vom Landratsamt des Rhein-Neckar-Kreises als Rechtsaufsichtsbehörde durch Verfügung vom 17.01.2017 bestätigt.

Die für den Gesamtbetrag der in städtischen Haushalt vorgesehenen Kreditaufnahmen für Investitionen und Investitionsförderungsmaßnahmen (Kreditermächtigung) erforderliche Genehmigung gemäß § 87 Abs. 2 der Gemeindeordnung wurde erteilt.

Ebenso wurde die für den Gesamtbetrag der in städtischen Haushalt vorgesehenen Verpflichtungsermächtigungen erforderliche Genehmigung gemäß § 86 Abs. 4 der Gemeindeordnung erteilt.

Der Haushaltsplan 2017 lag entspr. § 81 Abs. 3 GemO zur Einsichtnahme vom 30.01.2017 bis einschließlich 07.02.2017 bei der Stadtkämmerei öffentlich aus.

#### 4. Gesamtergebnis 2017

In die **Gesamtergebnisrechnung** fließen alle Erträge und Aufwendungen eines Haushaltsjahres ein.

Sie schloss wie folgt:

<b>Summe der ordentlichen Erträge</b>	<b>39.619.437,99 €</b>
<b>Summe der ordentlichen Aufwendungen</b>	<b>38.675.908,67 €</b>
<b>ordentliches Ergebnis</b>	<b>943.529,32 €</b>
<b>außerordentliche Erträge</b>	<b>84.153,92 €</b>
<b>außerordentliche Aufwendungen</b>	<b>126.656,69 €</b>
<b>Sonderergebnis</b>	<b>- 42.502,77 €</b>
<b>Gesamtergebnis</b>	<b>901.026,55 €</b>

In den einzelnen Kostenartengruppen stellt sich das Ergebnis wie folgt dar:

Ifd. Nr.		Gesamtergebnisrechnung Ertrags- und Aufwandsarten	Fortgeschriebener Ansatz 2017	Ergebnis 2017	Vergleich Ansatz-Ergebnis
			EUR 2	EUR 3	EUR 4
1	+	Steuern und ähnliche Abgaben	19.424.400	20.068.551,57	644.152-
2	+	Zuweisungen und Zuwendungen, Umlagen	8.263.870	9.279.951,20	1.016.081-
3	+	Aufgelöste Investitionszuwendungen und -beiträge	1.208.250	1.343.612,01	135.362-
4	+	Sonstige Transfererträge	0	51,26	51-
5	+	Entgelte für öffentliche Leistungen oder Einrichtungen	3.722.200	3.461.706,89	260.493
6	+	Sonstige privatrechtliche Leistungsentgelte	2.007.600	1.936.383,75	71.216
7	+	Kostenerstattungen und Kostenumlagen	937.082	1.253.916,93	316.835-
8	+	Zinsen und ähnliche Erträge	10.150	2.547,40	7.603
10	+	Sonstige ordentliche Erträge	1.359.600	2.272.716,98	913.117-
<b>11</b>	<b>=</b>	<b>Ordentliche Erträge</b>	<b>36.933.152</b>	<b>39.619.437,99</b>	<b>2.686.286-</b>
12	-	Personalaufwendungen	8.781.309-	8.544.934,81-	236.374-
13	-	Versorgungsaufwendungen	181.100-	172.200,00-	8.900-
14	-	Aufwendungen für Sach- und Dienstleistungen	8.885.705-	7.811.904,36-	1.073.801-
15	-	Abschreibungen	3.399.850-	4.133.551,49-	733.701
16	-	Zinsen und ähnliche Aufwendungen	658.250-	654.719,59-	3.530-

Ifd. Nr.		Gesamtergebnisrechnung Ertrags- und Aufwandsarten	Fortgeschriebener Ansatz 2017	Ergebnis 2017	Vergleich Ansatz-Ergebnis
			EUR 2	EUR 3	EUR 4
17	-	Transferaufwendungen	16.617.280-	15.642.322,01 -	974.958-
18	-	Sonstige ordentliche Aufwendungen	1.735.760-	1.716.276,41-	19.484-
<b>19</b>	<b>=</b>	<b>Ordentliche Aufwendungen</b>	<b>40.259.254-</b>	<b>38.675.908,67 -</b>	<b>1.583.345-</b>
<b>20</b>	<b>=</b>	<b>Ordentliches Ergebnis</b>	<b>3.326.102-</b>	<b>943.529,32</b>	<b>4.269.631-</b>
21	+	Außerordentliche Erträge	1.500	84.153,92	82.654-
22	-	Außerordentliche Aufwendungen	0	126.656,69-	126.657
<b>23</b>	<b>=</b>	<b>Sonderergebnis</b>	<b>1.500</b>	<b>42.502,77-</b>	<b>44.003</b>
<b>24</b>	<b>=</b>	<b>Gesamtergebnis</b>	<b>3.324.602-</b>	<b>901.026,55</b>	<b>4.225.628-</b>

Bei der Haushaltsplanaufstellung wurde für das Jahr 2017 ein negatives Ergebnis in Höhe von -3.324.602 € angenommen, d.h. die Aufwendungen überstiegen die geplanten Erträge. In der Ergebnisrechnung konnte das geplante Gesamtergebnis wesentlich verbessert werden. Bei einem ordentlichen Ergebnis von +943.529,32 € liegt die Stadt Eberbach 4,26 Mio. € über dem geplanten Ergebnis. Bei den Erträgen konnten 2.68 Mio. € über dem Planansatz verbucht werden. Es konnten bessere Ergebnisse bei den Steuern, Zuweisungen, Zuwendungen und Umlagen sowie bei den sonstigen ordentlichen Erträgen erzielt werden außerdem konnten wir durch Einsparungen bei den ordentlichen Aufwendungen in Höhe von 1,58 Mio. € dieses gute Ergebnis erreichen.

#### **Begründungen zu einzelnen wesentlichen Abweichungen:**

**Zeile 1 Steuern:** Die Gewerbesteuereinnahmen lagen im Jahr 2017 bei 8,57 Mio € der Planansatz lag bei 8,5 Mio € und wurde erreicht und sogar geringfügig verbessert. Im Vergleich zum Ergebnis des Jahres 2016 mit 6,48 Mio €, konnte die Gewerbesteuer mit 2 Mio € mehr gegenüber dem Ergebnis 2016 verbucht werden.

**Zeile 2 und 3 Erträge aus Zuweisungen und Zuschüssen und aufgelöste Investitionszuwendungen und Beiträge:** Die wesentlichen Abweichung gegenüber den Planansätzen ergaben sich bei folgenden Positionen: Die Schlüsselzuweisungen von Land in Höhe von 5,33 Mio € sind gegenüber dem Planansatz um +487.602 € gestiegen (Plan 4.85 Mio €). Im Jahr 2017 wurde nachträglich für das Jahr 2016 ein ÖPNV Zuschuss in Höhe von

160.545 € von Land ausbezahlt, daher waren hier Mehreinnahmen in dieser Höhe zu verbuchen. Bei den Erträgen aus der Auflösung der Zuwendungen und Beiträge in Höhe von 1,334 Mio € (Plan 1,208 €) ergab sich durch die nachträglich eingebrachte Eröffnungsbilanz eine Abweichung von +126.000 €.

**Zeile 5 Erträge aus öffentlich-rechtlichen Entgelten:** Bei den öffentlich-rechtlichen Entgelten wurde ein Ergebnis von 3,46 Mio € erzielt (Plan 3,72 Mio €), dies war ein Rückgang von -260 T€. Dies resultiert im Wesentlichen aus einem Rückgang bei den Benutzungsgebühren und ähnlichen Entgelten im Bereich Abwasserbeseitigung und Bestattungswesen.

**Zeile 6 Privatrechtliche Leistungsentgelte:** Im Jahr 2017 konnten bei den Privatrechtlichen Leistungsentgelten die Planansätze in Höhe von 2 Mio. € fast erreicht werden. Am Jahresende haben wir ein Ergebnis von 1,93 Mio. € verbucht. Es wurden insgesamt -71,2 T€ weniger vereinnahmt. Dies ist auf den Rückgang der Erträge aus dem Bereich Mieten und Pachten sowie dem Verkauf zurückzuführen. Der Haushaltsansatz von 468 T€ bei den Mieten und Pachten konnte nicht erreicht werden, am Jahresende waren 457 T€ verbucht, dies bedeutet weniger Einnahmen von -10,7 T€. Der Haushaltsansatz von 1,418 Mio € aus dem Bereich Verkauf konnte nicht erreicht werden, am Jahresende waren 1,256 Mio € verbucht, dies bedeutet weniger Einnahmen von -163 T€ die zum größten Teil dem Rückgang der Erträge beim Holzverkauf zuzuschreiben sind. Im Bereich Nebenkostenersätze wurde ein Zugang von 75,5 T€ verbucht. Der Haushaltsansatz war 104 T€ und verbucht wurden 180 T€. Ebenso im Bereich sonstige privatrechtliche Leistungsentgelte stiegen die Erträge um 26,5 T€. Der Haushaltsansatz betrug 16,4 T€ und am Jahresende wurden 43 T€ verbucht.

**Zeile 7 Kostenerstattungen und Kostenumlagen:** An Erstattungen von Landkreis und Gemeinden wurden +88,5 T€ mehr eingenommen als geplant., bei den Erstattungen von verbundenen Unternehmen liegt das Ergebnis rd. +28,7 T€ über dem Planansatz. Außerdem wurde ein Schaden in Höhe von 89 T€ in einer Schule von der Versicherung erstattet. Sowie die von der Stadt hergestellten privaten Grundstücksentwässerungsanlagen mit einem Betrag von +61 T€ von dem jeweiligen Grundstückseigentümer erstattet, ein Planansatz war hierfür nicht vorgesehen. Insgesamt wurde im Bereich Kostenerstattungen und Kostenumlagen mit einem Planansatz von 937 T€ gerechnet, im Ergebnis wurden 316 T€ mehr verbucht und somit konnte ein Ergebnis von 1,254 Mio€ erreicht werden.

**Zeile 8 Zinserträge:** Die Zinserträge 2017 haben mit einem Ergebnis von 2.547,40 € (Plan 10.150 €) den Planansatz nicht erreicht.

**Zeile 10 sonstige ordentliche Erträge:** Die Erträge aus der Umlegung Wolfs-Schafacker waren mit 530 T€ geplant, gebucht wurden 1,2 Mio€ somit wurden mehr Erträge von 672 T€ verbucht. Die Erträge bei den Nachzahlungszinsen 115 T€ (Plan 50 T€) lagen mit +65T€ weit über dem Planansatz. Die Erträge aus der Auflösung von Rückstellungen waren nicht geplant und wurden in diesem Bereich in Höhe von +124 T€ verbucht. Außerdem war der Ansatz bei der Konzessionsabgabe mit 620 T€ zu niedrig angesetzt, im Ergebnis wurden 648 T€ verbucht.

**Zeile 12 Personalaufwendungen:**

Bei den Personalaufwendungen wurden in Summe Minderausgaben in Höhe von -236 T€ getätigt. Dieser Betrag teilt sich wie folgt auf:

Art	Ansatz €	Ergebnis €	Differenz €
Beamte	608.328-	611.818,55-	3.490
Beschäftigte	5.768.058-	5.586.755,89-	181.302-
Beiträge Versorgungskasse Beamte	623.676-	650.107,21-	26.431
Beiträge Versorgungskasse Beschäftigte	608.854-	542.167,56-	66.686-
Beiträge Versorgungsk. Sonst. Beschäft.	0	293,00-	293
Sozialversicherung tarifl. Beschäftigte	1.142.090-	1.151.419,87-	9.330
Beihilfen, Unterstützungsleistungen	30.303-	2.372,73-	27.930-

**Zeile 13 Versorgungsaufwendungen:**

Hierbei handelt es sich um Umlagezahlungen an den Kommunalen Versorgungsverband. Der Planaufwand beträgt 181.100 € und verbucht wurden 172.200 €. Hier wurden Minderausgaben in Höhe von 8,9 T€ getätigt.

**Zeile 14 Aufwendungen für Sach- und Dienstleistungen:** Der große Bereich der Sach- und Dienstleistungen schließt 2017 mit 7,73 Mio € ab (Plan 8,88 Mio €). Das ist -1,14 Mio € unter den Planansätzen. Die wesentlichen Abweichungen sind wie folgt:

Art	Ansatz	Ergebnis	Differenz
Unterh. Grundst. und bauli.Anlagen	1.850.420-	1.132.075,63-	718.344-
Unterh. des sonst. unbeweglichen Vermöge	936.310-	1.056.120,00-	119.810
Unterhaltung des beweglichen Vermögens	1.620-	1.253,27-	367-
Erwerb GWG bewegliches Vermögen bis 1000	149.970-	147.067,61-	2.902-
Mieten inkl. Nebenkosten und Pachten	148.480-	129.421,49-	19.059-
Bew. Grundstücke, baul. Anlagen u. Infra	44.000-	72.175,79-	28.176
Aufwendungen Strom	713.550-	772.230,45-	58.680
Aufwendungen Gas	272.800-	388.442,22-	115.642
Aufwendungen Heizöl	49.000-	43.297,80-	5.702-
Aufwendungen Fernwärme	221.800-	128.511,61-	93.288-
Aufwendungen Wasserversorgung	57.630-	50.224,64-	7.405-
Aufwendungen Abfallbeseitigung	322.780-	291.954,64-	30.825-
Aufwendungen Abwasserbeseitigung	77.030-	81.347,57-	4.318



Art	Ansatz	Ergebnis	Differenz
Aufwendungen Gebäudereinigung	581.380-	548.797,31-	32.583-
Aufwendungen für gebäudebezog. Versicher	112.440-	104.664,13-	7.776-
Aufwendungen für gebäudebezog. Steuern	38.570-	36.889,44-	1.681-
Haltung von Fahrzeugen	297.670-	267.695,30-	29.975-
Besondere Aufwendungen für Beschäftigte	89.065-	124.490,93-	35.426
Besondere Verwaltungs- und Betriebsaufwe	2.581.090-	2.074.725,63-	506.364-
Lehr- und Unterrichtsmaterial	84.520-	59.851,68-	24.668-
Lernmittel	119.880-	133.877,03-	13.997
Aufwendungen f.d. Verbrauch von sonstige	0	58.304,56-	58.305
Planung Verbrauch Vorräte Bauhof nicht b	75.000-	0,00	75.000-
Aufwendungen für Inventurdifferenz	0	239,40-	239
Aufwendungen f.so. Sach-u. Dienstlstg.	60.700-	32.513,64-	28.186-

**Zeile 15 Planmäßige Abschreibungen:** Die planmäßigen Abschreibungen waren in allen Produktgruppen des Haushalts 2017 mit einem Planansatz von 3.399.850 € vorgesehen. Tatsächlich ergaben sich Abschreibung in Höhe von 4.133.551 € (+733.701 €). Zum Zeitpunkt der Haushaltplanaufstellung lag die Eröffnungsbilanz noch nicht vor und die Abschreibungen konnten nur auf der Grundlage der bis dahin auf der Basis der Kameralistik erstellten Anlagenbuchhaltung erfolgen.

**Zeile 16 Zinsen und ähnliche Aufwendungen:** Die Zinsaufwendungen fallen mit 654.719,59 € um -3.530 € geringer aus als geplant.

**Zeile 17 Transferaufwendungen:** Die Transferaufwendungen 2017 fielen um -662.621 € geringer aus als geplant. Bei einem Volumen der Transferaufwendungen von 16,61 Mio € ist die Abweichung nur geringfügig im 4 % Bereich.

Art	Ansatz	Ergebnis	Differenz
Zuweisungen an das Land	142.750-	142.802,10-	52
Zuweisungen an Zweckverbände	32.000-	47.348,09-	15.348
Zuschüsse an verbundene Unternehmen	150.000-	0,00	150.000-
Zuschüsse an private Unternehmen	31.450-	35.321,10-	3.871
Zuschüsse an übrige Bereiche	3.577.980-	3.371.234,23-	206.746-
Schuldendiensthilfen an Land	0	733,02	733-
Gewerbesteuerumlage	1.617.400-	1.006.045,80-	611.354-
Allgemeine Umlagen an Land	4.840.700-	4.815.361,80-	25.338-
Allgemeine Umlagen an Gemeinden (GV)	6.225.000-	6.224.941,91-	58-

**Zeile 18 sonstige ordentliche Aufwendungen:** An sonstigen ordentlichen Aufwendungen wurden -145.516 € mehr als geplant ausgegeben. Die wesentlichen Abweichungen sind wie folgt:

Art	Ansatz	Ergebnis	Differenz
Sonstige Personal- und Versorgungsaufw.	113.170-	119.580,24-	6.410
Aufw. f. ehrenamtl.u. sonst.Tätigkeit	124.850-	117.266,77-	7.583-

Art	Ansatz	Ergebnis	Differenz
Verfüungsmittel (§13 Satz 1 Nr. 1 GemHV	800-	84,00-	716-
So. Aufwendungen f.d.Inansp.v. Rechten u	205.180-	172.496,20-	32.684-
Gebühren und Entgelte	410-	252,26-	158-
Rechts- und Beratungskosten	40.150-	101.819,55-	57.970-
Geschäftsaufwendungen	484.940-	328.725,99-	156.214-
Dienstfahrten, Reisekosten	3.740-	12.400,93-	8.661
Steuern, Versicherungen, Schadensfälle, Son	174.390-	179.696,47-	5.306
Erstattungen an Kreis und Gemeinden	79.830-	62.998,96-	16.831-
Erstattungen an verb. Unternehmen	64.000-	73.955,91-	9.956
Erstattungen an private Unternehmen	3.000-	2.195,61-	804-
Erstattungen an übrige Bereiche	9.100-	29.100,00-	20.000
Säumniszuschläge uä.	60.000-	30.357,00-	29.643-
Sonstige. zw. Aufw.a. lfd.Vw-Tätigkeit	372.200-	483.242,22-	111.042
Zuf. Rückl. Stiftung a. Überschuss des o	0	2.104,30-	2.104

**Zeile 19 Gesamtsumme an ordentlichen Aufwendungen:** Insgesamt wurden im Ergebnishaushalt 1.583.345 € weniger aufgewendet als geplant. Dies entspricht einer Abweichung von 4 %.

**Zeile 20 Ordentliches Ergebnis:** Anstatt ein geplantes negatives Ergebnis konnte das Jahr 2017 mit einem Plus von +943.529,32 € abgeschlossen werden. Dieser Überschuss wird der Rücklage des ordentlichen Ergebnisses zugeführt.

**Zeile 21 Außerordentliche Erträge:** Die außerordentlichen Erträge resultieren im Wesentlichen aus fünf Grundstücksverkäufen. Hier konnten wir die Grundstücke über den bei uns gebuchten Anschaffungs- und Herstellungskosten verkaufen.

**Zeile 22 Außerordentliche Aufwendungen:** Die außerordentlichen Aufwendungen resultieren aus Anlagenabgängen im Rahmen der Erneuerung der Gebläse Station in der Kläranlage, die noch nicht vollständig abgeschrieben waren aber bereits erneuert werden mussten. Der Restbetrag wurde hier wertberichtigt und fließt als außerordentliche Abschreibung ins außerordentliche Ergebnis 2017 ein.

**Zeile 23 Sonderergebnis:** Das negative Sonderergebnis von -42.502,77 € wird mit der Entnahme aus den Rücklagen aus Überschüssen des Sonderergebnisses ausgeglichen.

**Zeile 24 Gesamtergebnis:** Das Jahr 2017 konnte insgesamt mit einem Überschuss von +901.026,55. € abgeschlossen werden. Gegenüber dem geplanten Defizit (-3.324.602 €) ist dies ein gutes Ergebnis. Die Abschreibungen konnten erwirtschaftet werden und der Überschuss im ordentlichen Ergebnis (+943.529,32 €) wird der Rücklage aus Überschüssen des ordentlichen Ergebnisses zugeführt. Das negative Ergebnis bei dem außerordentlichen

Ergebnis (-42.502,77 €) wird mit einer Entnahme aus der Rücklage des außerordentlichen Ergebnisses aus Vorjahren ausgeglichen. Theoretisch mögliche Rückstellungen für künftige Zahlungen im Finanzausgleich (FAG) wurden nicht gebildet.

### **Die Rechnungsergebnisse der Ergebnisrechnung der einzelnen Teilhaushalte**

§ 4 GemHVO gibt die Gliederung des Gesamthaushaltes in Teilhaushalte vor. Der Gemeinderat Eberbach hat in der Sitzung vom 27.09.2013 die Festlegung der Haushaltsstruktur als produktorientierten Haushalt und die Festlegung bei der Haushaltsgliederung auf neun Teilhaushalte beschlossen (Vorlage 2013-105).

Der Haushalt 2017 enthält folgende neun Teilhaushalte (THH):

- THH1 Allgemeine Verwaltung
- THH2 Sicherheit und Ordnung
- THH3 Schulträgeraufgaben
- THH4 Kultur und Wissenschaft
- THH5 Sozialbereich
- THH6 Gesundheit und Sportförderung
- THH7 Planung, Bau, Naturschutz
- THH8 Wirtschaftliche Unternehmen und Touristik
- THH9 Allgemeine Finanzwirtschaft

Ansätze und Rechnungsergebnisse der einzelnen Teilhaushalte sind unter III. Ergebnisrechnung und Finanzrechnung dieses Rechenschaftsberichts aufgeführt.

### **5. Schlüsselprodukte im Haushalt 2017**

1. 21105101 Dr. Weiß Grundschule
2. 21105110 Steige Grundschule
3. 21105120 Grundschulförderklasse
4. 21105201 Werkrealschule
5. 21105401 Realschule
6. 21105601 Hohenstaufen Gymnasium
7. 21205201 Förderschule
8. 214001 Schülerbeförderung
9. 214002 Fördermaßnahmen für Schüler

## 6. Finanzrechnung (§ 95 Abs. 2 Nr. 2 GemO, § 50 GemHVO)

Der Finanzhaushalt beinhaltet gem. § 50 GemHVO die im Haushaltsjahr eingegangenen und ausbezahlten Zahlungen. Alle 2017 getätigten Ein- und Auszahlungen finden Sie nachstehend zusammengefasst in der „Übersicht Gesamtf finanzrechnung“.

### 1. Übersicht Gesamtf finanzrechnung zum 31.12.2017:

lfd. Nr.		Gesamtf finanzrechnung Einzahlungs- und Auszahlungsarten	Fortgeschri ebener Ansatz 2017	Ergebnis 2017	Vergleich Ansatz- Ergebnis
			EUR	EUR	EUR
			2	3	4
1	+	Steuern und ähnliche Abgaben	19.424.400	20.104.230,50	679.831-
2	+	Zuweisungen und Zuwendungen und allgemeine Umlagen	8.263.870	9.284.113,93	1.020.244-
3	+	Sonstige Transfereinzahlungen	0	51,26	51-
4	+	Entgelte für öffentliche Leistungen oder Einrichtungen	3.722.200	3.736.302,48	14.102-
5	+	Sonstige privatrechliche Leistungsentgelte	2.007.600	1.869.447,46	138.153
6	+	Kostenerstattungen und Kostenumlagen	937.082	1.169.074,67	231.993-
7	+	Zinsen und ähnliche Einzahlungen	10.150	2.481,51	7.668
8	+	Sonstige haushaltswirksame Einzahlungen	1.361.100	2.138.791,39	777.691-
<b>9</b>	<b>=</b>	<b>Summe der Einzahlungen aus laufender Verwaltungstätigkeit</b>	<b>35.726.402</b>	<b>38.304.493,20</b>	<b>2.578.091-</b>
10	-	Personalauszahlungen	8.781.309-	8.544.109,08-	237.200-
11	-	Versorgungsauszahlungen	181.100-	172.200,00-	8.900-
12	-	Auszahlungen für Sach- und Dienstleistungen	8.885.705-	7.870.372,77-	1.015.332-
13	-	Zinsen und ähnliche Auszahlungen	658.250-	654.719,59-	3.530-
14	-	Transferauszahlungen (ohne Investitionszuschüsse)	16.617.280-	15.586.799,87 -	1.030.480-
15	-	Sonstige haushaltswirksame Auszahlungen	1.735.760-	1.713.223,26-	22.537-
<b>16</b>	<b>=</b>	<b>Summe der Auszahlungen aus laufender Verwaltungstätigkeit</b>	<b>36.859.404-</b>	<b>34.541.424,57 -</b>	<b>2.317.979-</b>
<b>17</b>	<b>=</b>	<b>Zahlungsmittelüberschuss/- bedarf der Ergebnisrechnung</b>	<b>1.133.002-</b>	<b>3.763.068,63</b>	<b>4.896.070-</b>
18	+	Einzahlungen aus Investitionszuwendungen	1.570.740	403.214,29	1.167.526

lfd. Nr.		Gesamtfinanzrechnung Einzahlungs- und Auszahlungsarten	Fortgeschri ebener Ansatz 2017	Ergebnis 2017	Vergleich Ansatz- Ergebnis
			EUR 2	EUR 3	EUR 4
19	+	Einzahlungen aus Investitionsbeiträgen und ähnlichen Entgelten für Investitionstätigkeit	1.120.000	16.893,58	1.103.106
20	+	Einzahlungen aus der Veräußerung von Sachvermögen	140.000	131.511,00	8.489
21	+	Einzahlungen aus der Veräußerung von Finanzvermögen	0	0,00	0
22	+	Einzahlungen für sonstige Investitionstätigkeit	0	5.214,97	5.215-
<b>23</b>	<b>=</b>	<b>Summe der Einzahlungen aus Investitionstätigkeit</b>	<b>2.830.740</b>	<b>556.833,84</b>	<b>2.273.906</b>
24	-	Auszahlungen für den Erwerb von Grundstücken und Gebäuden	130.000-	1.238.957,47-	1.108.957
25	-	Auszahlungen für Baumaßnahmen	7.133.600-	2.144.509,05-	4.989.091-
26	-	Auszahlungen für den Erwerb von beweglichem Sachvermögen	1.132.130-	589.704,93-	542.425-
27	-	Auszahlungen für den Erwerb von Finanzvermögen	0	312.336,73-	312.337
28	-	Auszahlungen für Investitionsförderungsmaßnahmen	295.000-	19.080,39-	275.920-
<b>30</b>	<b>=</b>	<b>Summe der Auszahlungen aus Investitionstätigkeit</b>	<b>8.690.730-</b>	<b>4.304.588,57-</b>	<b>4.386.141-</b>
<b>31</b>	<b>=</b>	<b>Finanzierungsmittelüberschuss/-bedarf aus Investitionstätigkeit</b>	<b>5.859.990-</b>	<b>3.747.754,73-</b>	<b>2.112.235-</b>
<b>32</b>	<b>=</b>	<b>Finanzierungsmittelüberschuss/-bedarf</b>	<b>6.992.992-</b>	<b>15.313,90</b>	<b>7.008.306-</b>
34	-	Auszahlungen für die Tilgung von Krediten und wirtschaftlich vergleichbaren Vorgängen für Investitionen	691.870-	691.863,30-	7-
<b>35</b>	<b>=</b>	<b>Finanzierungsmittelüberschuss/-bedarf aus Finanzierungstätigkeit</b>	<b>691.870-</b>	<b>691.863,30-</b>	<b>7-</b>
<b>36</b>	<b>=</b>	<b>Änderung des Finanzierungsmittelbestands zum Ende des Haushaltsjahres</b>	<b>7.684.862-</b>	<b>676.549,40-</b>	<b>7.008.312-</b>
37	+	Haushaltsunwirksame Einzahlungen (u.a. durchlaufende Finanzmittel, Rückzahlung von angelegten Kassenmitteln, Aufnahme von Kassenkrediten)		2.208.957,48	

Ifd. Nr.		Gesamtfinanzrechnung Einzahlungs- und Auszahlungsarten	Fortgeschriebener Ansatz 2017	Ergebnis 2017	Vergleich Ansatz-Ergebnis
			EUR	EUR	EUR
			2	3	4
38	-	Haushaltsunwirksame Auszahlungen (u.a. durchlaufende Finanzmittel, Anlegung von Kassenmitteln, Rückzahlung von Kassenkrediten)		5.762.199,00-	
<b>39</b>	<b>=</b>	<b>Überschuss/Bedarf aus haushaltsunwirksamen Einzahlungen und Auszahlungen</b>		<b>3.553.241,52-</b>	
40		Anfangsbestand an Zahlungsmitteln		14.821.455,05	
41	+/-	Veränderung des Bestands an Zahlungsmitteln		4.229.790,92-	
<b>42</b>	<b>=</b>	<b>Endbestand Zahlungsmittel</b>		<b>10.591.664,13</b>	
43		nachrichtlich: den voraussichtlichen Bestand an inneren Darlehen		0,00	

Entsprechend den Vorgaben in § 3 GemHVO haben wir sowohl in der Planungsphase als auch in der Finanzrechnung in Zahlungen

- aus laufender Verwaltungstätigkeit,
- aus Investitionstätigkeit und
- aus Finanzierungstätigkeit

unterschieden.

#### Rechnungsergebnis aus laufender Verwaltungstätigkeit

Ifd. Nr.		Gesamtfinanzrechnung Einzahlungs- und Auszahlungsarten	Fortgeschriebener Ansatz 2017	Ergebnis 2017	Vergleich Ansatz-Ergebnis
			EUR	EUR	EUR
			2	3	4
<b>9</b>	<b>=</b>	<b>Summe der Einzahlungen aus laufender Verwaltungstätigkeit</b>	<b>35.726.402</b>	<b>38.304.493,20</b>	<b>2.578.091-</b>
<b>16</b>	<b>=</b>	<b>Summe der Auszahlungen aus laufender Verwaltungstätigkeit</b>	<b>36.859.404-</b>	<b>34.541.424,57</b>	<b>2.317.979-</b>
<b>17</b>	<b>=</b>	<b>Zahlungsmittelüberschuss/-bedarf der Ergebnisrechnung</b>	<b>1.133.002-</b>	<b>3.763.068,63</b>	<b>4.896.070-</b>

Im kaufmännischen Rechnungswesen wird diese Berechnungsweise als „Cash-Flow“-Berechnung bezeichnet. Das Ergebnis aus laufender Verwaltungstätigkeit schließt um 4.896.070 € besser ab als geplant.

Bei den Einzahlungen gab es im Bereich Steuern (+679 T€), Zuweisungen und Zuwendungen und allgemeine Umlagen (+1,02 Mio. €) sonstige Transfereinzahlungen (+51 €), Öffentliche Leistungsentgelte (+14 T€), privatrechtlichen Leistungsentgelten (-138 T€), Kostenerstattungen (+231T€) und sonstigen haushaltswirksamen Einzahlungen (+777 T€) einen leichten Zugang. Bei den Zuweisungen (+1,010 Mio. €) gab es ein deutliches Plus bei den Einzahlungen. Bei den Zinsen und ähnlichen Einzahlungen (-7.668 €) war ein Rückgang der Einzahlungen im Ergebnis zu verbuchen.

In fast allen „laufenden“ Bereichen wurde weniger Geld ausgegeben als geplant war. Die größten Unterschiede gab es bei den Sach- und Dienstleistungen (-1,015 Mio. €), den Transferauszahlungen (-1,030 Mio. €) und den Personalauszahlungen (-0,237 Mio. €).

#### Rechnungsergebnis aus Investitionstätigkeit

Ifd. Nr.		Gesamtfinanzrechnung Einzahlungs- und Auszahlungsarten	Fortgeschr iebener Ansatz 2017	Ergebnis 2017	Vergleich Ansatz- Ergebnis
			EUR	EUR	EUR
			2	3	4
23	=	Summe der Einzahlungen aus Investitionstätigkeit	2.830.740	556.833,84	2.273.906
30	=	Summe der Auszahlungen aus Investitionstätigkeit	8.690.730-	4.304.588,57-	4.386.141-
31	=	Finanzierungsmittelüberschuss/-bedarf aus Investitionstätigkeit	5.859.990-	3.747.754,73-	2.112.235-

Im Jahr 2017 war keine Kreditaufnahme geplant und es wurde auch keine Kreditaufnahme realisiert. In den Haushaltssatzungen 2016 und 2017 waren entsprechend auch keine Kreditermächtigungen eingeplant.

#### 7. Liquide Mittel der Stadt Eberbach

Datum	Liquide Mittel
01.01.2017	12.466.252,82 €
31.12.2017	13.839.526,84 €

Der Stand der liquiden Mittel hat sich im Jahr 2017 um 1.373.274,02 € erhöht.

Die detaillierte Entwicklung der Liquidität zum Jahresabschluss ist in einer gesonderten Anlage diesem Rechenschaftsbericht angefügt.

Die Inanspruchnahme von Kassenkrediten war nicht notwendig.

### **Finanzrechnung nach Teilhaushalten**

§ 4 GemHVO gibt die Gliederung des Gesamthaushaltes in Teilhaushalte vor. Der Gemeinderat Eberbach hat in der Sitzung vom 27.09.2013 die Festlegung der Haushaltsstruktur als produktorientierten Haushalt und die Festlegung bei der Haushaltsgliederung auf neun Teilhaushalte beschlossen (Vorlage 2013-105).

Der Haushalt 2017 enthält folgende neun Teilhaushalte (THH):

THH1 Allgemeine Verwaltung

THH2 Sicherheit und Ordnung

THH3 Schulträgeraufgaben

THH4 Kultur und Wissenschaft

THH5 Sozialbereich

THH6 Gesundheit und Sportförderung

THH7 Planung, Bau, Naturschutz

THH8 Wirtschaftliche Unternehmen und Touristik

THH9 Allgemeine Finanzwirtschaft

Ansätze und Rechnungsergebnisse der einzelnen Teilhaushalte sind unter III.

Ergebnisrechnung und Finanzrechnung dieses Rechenschaftsberichts aufgeführt.

Der Rechenschaftsbericht 2017 wurde am 12.06.2024 von Frau Claudia Hotz aufgestellt.



## 6. Feststellungsbeschluss

### Feststellungsbeschluss

Auf Grund von § 95b der Gemeindeordnung für Baden-Württemberg stellt der Gemeinderat am 25.07.2024 den Jahresabschluss für das Jahr 2017 mit folgenden Werten fest:

		EUR
<b>1.</b>	<b>Ergebnisrechnung</b>	
1.1	Summe der ordentlichen Erträge	39.619.437,99
1.2	Summe der ordentlichen Aufwendungen	-38.675.908,67
1.3	<b>Ordentliches Ergebnis</b> (Saldo aus 1.1 und 1.2)	<b>943.529,32</b>
1.4	Außerordentliche Erträge	84.153,92
1.5	Außerordentliche Aufwendungen	-126.656,69
1.6	<b>Sonderergebnis</b> (Saldo aus 1.4 und 1.5)	<b>-42.502,77</b>
1.7	<b>Gesamtergebnis</b> (Summe aus 1.3 und 1.6)	<b>901.026,55</b>
<b>2.</b>	<b>Finanzrechnung</b>	
2.1	Summe der Einzahlungen aus laufender Verwaltungstätigkeit	38.304.493,20
2.2	Summe der Auszahlungen aus laufender Verwaltungstätigkeit	-34.541.424,57
2.3	<b>Zahlungsmittelüberschuss/-bedarf der Ergebnisrechnung</b> (Saldo aus 2.1 und 2.2)	<b>3.763.068,63</b>
2.4	2.4 Summe der Einzahlungen aus Investitionstätigkeit	556.833,84
2.5	Summe der Auszahlungen aus Investitionstätigkeit	-4.304.588,57
2.6	<b>Finanzierungsmittelüberschuss/-bedarf aus Investitionstätigkeit</b> (Saldo aus 2.4 und 2.5)	<b>-3.747.754,73</b>
2.7	<b>Finanzierungsmittelüberschuss/-bedarf</b> (Saldo aus 2.3 und 2.6)	<b>15.313,90</b>
2.8	Summe der Einzahlungen aus Finanzierungstätigkeit	0,00
2.9	Summe der Auszahlungen aus Finanzierungstätigkeit	-691.863,30
2.10	<b>Finanzierungsmittelüberschuss/-bedarf aus Finanzierungstätigkeit</b> (Saldo aus 2.8 und 2.9)	<b>-691.863,30</b>
2.11	<b>Änderung des Finanzierungsmittelbestands zum Ende des Haushaltsjahres</b> (Saldo aus 2.7 und 2.10)	<b>-676.549,40</b>
2.12	Zahlungsmittelüberschuss/-bedarf aus haushaltsunwirksamen Einzahlungen und Auszahlungen	-3.553.241,52
2.13	<b>Anfangsbestand an Zahlungsmitteln</b>	<b>14.821.455,05</b>
2.14	<b>Veränderung des Bestands an Zahlungsmitteln</b> (Saldo aus 2.11 und 2.12)	<b>-4.229.790,92</b>
2.15	<b>Endbestand an Zahlungsmitteln am Ende des Haushaltsjahres</b> (Saldo aus 2.13 und 2.14)	<b>10.591.664,13</b>
<b>3.</b>	<b>Bilanz</b>	
3.1	Immaterielles Vermögen	10.749,39
3.2	Sachvermögen	132.263.659,88
3.3	Finanzvermögen	22.164.619,03
3.4	Abgrenzungsposten	2.291.771,04
3.5	Nettoposition	0,00
3.6	<b>Gesamtbetrag auf der Aktivseite</b> (Summe aus 3.1 bis 3.5)	<b>156.730.799,34</b>
3.7	Basiskapital	-90.640.863,09

3.8	Rücklagen	-7.840.647,45
3.9	Fehlbeträge des ordentlichen Ergebnisses	0
3.10	Sonderposten	-30.808.191,31
3.11	Rückstellungen	-1.199.642,37
3.12	Verbindlichkeiten	-24.064.945,18
3.13	Passive Rechnungsabgrenzungsposten	-2.176.509,94
3.14	<b>Gesamtbetrag auf der Passivseite</b> (Summe aus 3.7 bis 3.13)	<b>-156.730.799,34</b>

Eberbach, den

.....  
Peter Reichert  
Bürgermeister

.....  
Christian Vieser  
Stadtkämmerer

### Feststellung, Aufgliederung und Verwendung des Jahresergebnisses

Stufen der Ergebnisverwendung und des Haushaltsausgleichs <sup>1)</sup>		Ergebnis des Haushaltsjahres		vorgetragene Fehlbeträge des ordentlichen Ergebnisses aus dem			Rücklagen aus Überschüssen des		Basis- kapital	
		Sonder- ergebnis	Ordentliches Ergebnis	Vorjahr	zweitvorange- gangenen Jahr	drittvorange- gangenen Jahr	ordentlichen Ergebnisses	Sonder- ergebnisses		
		EUR <sup>2)</sup>								
		1	2	3	4	5	6	7		8
1	Ergebnis des Haushaltsjahres bzw. Anfangsbestände <sup>3)</sup>	-42.502,77	943.529,32				3.748.767,10	2.919.055,49	90.450.569,01	
2	Abdeckung vorgetragener Fehlbeträge aus dem ordentlichen Ergebnis		0,00	0,00	0,00	0,00				
3	Zuführung eines Überschusses des ordentlichen Ergebnisses zur Rücklage aus Überschüssen des ordentlichen Ergebnisses		-943.529,32				943.529,32			
4	Verrechnung eines Fehlbetragsanteils des ordentlichen Ergebnisses auf das Basiskapital nach Art. 13 Abs. 6 des Gesetzes zur Reform des Gemeindehaushaltsrechts		0,00						0,00	
5	Ausgleich eines Fehlbetrags des ordentlichen Ergebnisses durch Entnahme aus der Rücklage aus Überschüssen des ordentlichen Ergebnisses		0,00				0,00			
6	Ausgleich eines Fehlbetrags des ordentlichen Ergebnisses durch einen Überschuss des Sonderergebnisses	0,00	0,00							
7	Zuführung eines Überschusses des Sonderergebnisses zur Rücklage aus Überschüssen des Sonderergebnisses	0,00						0,00		
8	Ausgleich eines Fehlbetrags des Sonderergebnisses durch Entnahme aus der Rücklage aus Überschüssen des Sonderergebnisses	42.502,77						-42.502,77		
9	Ausgleich eines Fehlbetrags des ordentlichen Ergebnisses durch Entnahme aus der Rücklage aus Überschüssen des Sonderergebnisses		0,00					0,00		
10	Vorträge nicht gedeckter Fehlbeträge des ordentlichen Ergebnisses des Haushaltsjahres sowie aus Vorjahren in das Folgejahr		0,00	0,00	0,00					
11	Verrechnung eines aus dem drittvorangegangenen Jahr vorgetragenen Fehlbetrags mit dem Basiskapital					0,00			0,00	
12	Verrechnung eines Fehlbetrags des Sonderergebnisses mit dem Basiskapital	0,00							0,00	
13	vorläufige Endbestände						4.692.296,42	2.876.552,72	90.450.569,01	
14	Umbuchung aus den Ergebnissrücklagen in das Basiskapital nach § 23 Satz 4 GemHVO								0,00	
15	Nachrichtlich: Veränderung des Basiskapitals auf Grund von Berichtigungen der Eröffnungsbilanz								190.294,08	
16	Endbestände des Basiskapitals, der Ergebnissrücklagen und des Fehlbetragsvortrags		0,00	0,00	0,00		4.692.296,42	2.876.552,72	90.640.863,09	

<sup>1)</sup> Es sind nur die jeweils relevanten Stufen abzubilden

<sup>2)</sup> Grüne Felder können keine negativen Werte enthalten, rote Felder können keine positiven Werte enthalten

<sup>3)</sup> Die Werte in den Spalten 3 bis 5 entsprechen den Werten in Zeile 16 Spalten 2 bis 4 der Vorjahresübersicht.

### III. Ergebnisrechnung und Finanzrechnung

## Gesamtergebnisrechnung

Ifd. Nr.		Gesamtergebnisrechnung Ertrags- und Aufwandsarten	Ergebnis Vorjahr 2016	Fortgeschriebener Ansatz 2017	Ergebnis 2017	Vergleich Ansatz- Ergebnis	Ergänzende Festlegungen im HH-Vollzug EUR	Ermächtigungs- übertragung aus 2016 EUR	Verfügbare Mittel abzgl. Ergebnis EUR	Ermächtigungs- übertragung nach 2018 EUR
			EUR	EUR	EUR	EUR				
			1	2	3	4	5	6	7	8
1	+	Steuern und ähnliche Abgaben	16.946.743,09	19.424.400	20.068.551,57	644.152-	0	0,00	644.152-	0,00
2	+	Zuweisungen und Zuwendungen, Umlagen	9.411.325,91	8.263.870	9.279.951,20	1.016.081-	0	0,00	1.016.081-	0,00
3	+	Aufgelöste Investitionszuwendungen und -beiträge	1.398.995,77	1.208.250	1.343.612,01	135.362-	0	0,00	135.362-	0,00
4	+	Sonstige Transfererträge	0,00	0	51,26	51-	0	0,00	51-	0,00
5	+	Entgelte für öffentliche Leistungen oder Einrichtungen	3.565.370,78	3.722.200	3.461.706,89	260.493	0	0,00	260.493	0,00
6	+	Sonstige privatrechtliche Leistungsentgelte	1.858.234,10	2.007.600	1.936.383,75	71.216	0	0,00	71.216	0,00
7	+	Kostenerstattungen und Kostenumlagen	1.130.437,19	937.082	1.253.916,93	316.835-	0	0,00	316.835-	0,00
8	+	Zinsen und ähnliche Erträge	13.137,21	10.150	2.547,40	7.603	0	0,00	7.603	0,00
10	+	Sonstige ordentliche Erträge	1.189.922,57	1.359.600	2.272.716,98	913.117-	0	0,00	913.117-	0,00
<b>11</b>	<b>=</b>	<b>Ordentliche Erträge</b>	<b>35.514.166,62</b>	<b>36.933.152</b>	<b>39.619.437,99</b>	<b>2.686.286-</b>	<b>0</b>	<b>0,00</b>	<b>2.686.286-</b>	<b>0,00</b>
12	-	Personalaufwendungen	8.357.264,89-	8.781.309-	8.544.934,81-	236.374-	0	0,00	236.374-	0,00
13	-	Versorgungsaufwendungen	173.400,00-	181.100-	172.200,00-	8.900-	0	0,00	8.900-	0,00
14	-	Aufwendungen für Sach- und Dienstleistungen	7.444.107,41-	8.885.705-	7.811.904,36-	1.073.801-	12.560	0,00	1.061.241-	0,00
15	-	Abschreibungen	3.910.348,03-	3.399.850-	4.133.551,49-	733.701	0	0,00	733.701	0,00
16	-	Zinsen und ähnliche Aufwendungen	712.042,87-	658.250-	654.719,59-	3.530-	0	0,00	3.530-	0,00
17	-	Transferaufwendungen	13.376.960,78-	16.617.280-	15.642.322,01-	974.958-	6.550	0,00	968.408-	0,00
18	-	Sonstige ordentliche Aufwendungen	1.174.370,27-	1.735.760-	1.716.276,41-	19.484-	153.700-	0,00	173.184-	0,00
<b>19</b>	<b>=</b>	<b>Ordentliche Aufwendungen</b>	<b>35.148.494,25-</b>	<b>40.259.254-</b>	<b>38.675.908,67-</b>	<b>1.583.345-</b>	<b>134.590-</b>	<b>0,00</b>	<b>1.717.935-</b>	<b>0,00</b>

# Haushaltsrechnung 2017

lfd. Nr.		Gesamtergebnisrechnung Ertrags- und Aufwandsarten	Ergebnis Vorjahr 2016 EUR	Fortgeschriebener Ansatz 2017 EUR	Ergebnis 2017 EUR	Vergleich Ansatz- Ergebnis EUR	Ergänzende Festlegungen im HH-Vollzug EUR	Ermächtigungs- übertragung aus 2016 EUR	Verfügbare Mittel abzgl. Ergebnis EUR	Ermächtigungs- übertragung nach 2018 EUR
			1	2	3	4	5	6	7	8
20	=	<b>Ordentliches Ergebnis</b>	365.672,37	3.326.102-	943.529,32	4.269.631-	134.590-	0,00	4.404.221-	0,00
21	+	Außerordentliche Erträge	332.966,44	1.500	84.153,92	82.654-	0	0,00	82.654-	0,00
22	-	Außerordentliche Aufwendungen	10.005,54-	0	126.656,69-	126.657	0	0,00	126.657	0,00
23	=	<b>Sonderergebnis</b>	322.960,90	1.500	42.502,77-	44.003	0	0,00	44.003	0,00
24	=	<b>Gesamtergebnis</b>	688.633,27	3.324.602-	901.026,55	4.225.628-	134.590-	0,00	4.360.218-	0,00

## Gesamtfinanzrechnung

lfd. Nr.		Gesamtfinanzrechnung Einzahlungs- und Auszahlungsarten	Ergebnis Vorjahr 2016 EUR	Fortgeschriebener Ansatz 2017 EUR	Ergebnis 2017 EUR	Vergleich Ansatz-Ergebnis EUR	Ergänzende Festlegungen im HH-Vollzug EUR	Ermächtigungs- übertragung aus 2016 EUR	Verfügbare Mittel abzgl. Ergebnis EUR	Ermächtigungs- übertragung nach 2018 EUR
			1	2	3	4	5	6	7	8
1	+	Steuern und ähnliche Abgaben	16.824.569,75	19.424.400	20.104.230,50	679.831-	0	0,00	679.831-	0,00
2	+	Zuweisungen und Zuwendungen und allgemeine Umlagen	9.528.365,44	8.263.870	9.284.113,93	1.020.244-	0	0,00	1.020.244-	0,00
3	+	Sonstige Transfereinzahlungen	0,00	0	51,26	51-	0	0,00	51-	0,00
4	+	Entgelte für öffentliche Leistungen oder Einrichtungen	3.785.644,61	3.722.200	3.736.302,48	14.102-	0	0,00	14.102-	0,00
5	+	Sonstige privatrechtliche Leistungsentgelte	1.863.954,59	2.007.600	1.869.447,46	138.153	0	0,00	138.153	0,00
6	+	Kostenerstattungen und Kostenumlagen	943.811,90	937.082	1.169.074,67	231.993-	0	0,00	231.993-	0,00
7	+	Zinsen und ähnliche Einzahlungen	13.088,46	10.150	2.481,51	7.668	0	0,00	7.668	0,00
8	+	Sonstige haushaltswirksame Einzahlungen	1.037.818,67	1.361.100	2.138.791,39	777.691-	0	0,00	777.691-	0,00
<b>9</b>	<b>=</b>	<b>Summe der Einzahlungen aus laufender Verwaltungstätigkeit</b>	<b>33.997.253,42</b>	<b>35.726.402</b>	<b>38.304.493,20</b>	<b>2.578.091-</b>	<b>0</b>	<b>0,00</b>	<b>2.578.091-</b>	<b>0,00</b>
10	-	Personalauszahlungen	8.357.897,33-	8.781.309-	8.544.109,08-	237.200-	0	0,00	237.200-	0,00
11	-	Versorgungsauszahlungen	173.400,00-	181.100-	172.200,00-	8.900-	0	0,00	8.900-	0,00
12	-	Auszahlungen für Sach- und Dienstleistungen	7.467.077,17-	8.885.705-	7.870.372,77-	1.015.332-	0	0,00	1.015.332-	0,00
13	-	Zinsen und ähnliche Auszahlungen	708.837,21-	658.250-	654.719,59-	3.530-	0	0,00	3.530-	0,00
14	-	Transferauszahlungen (ohne Investitionszuschüsse)	13.554.906,39-	16.617.280-	15.586.799,87-	1.030.480-	0	0,00	1.030.480-	0,00
15	-	Sonstige haushaltswirksame Auszahlungen	1.277.892,09-	1.735.760-	1.713.223,26-	22.537-	0	0,00	22.537-	0,00

# Haushaltsrechnung 2017

lfd. Nr.		Gesamtfinanzrechnung Einzahlungs- und Auszahlungsarten	Ergebnis Vorjahr 2016 EUR	Fortgeschriebener Ansatz 2017 EUR	Ergebnis 2017 EUR	Vergleich Ansatz-Ergebnis EUR	Ergänzende Festlegungen im HH-Vollzug EUR	Ermächtigungs- übertragung aus 2016 EUR	Verfügbare Mittel abzgl. Ergebnis EUR	Ermächtigungs- übertragung nach 2018 EUR
			1	2	3	4	5	6	7	8
16	=	<b>Summe der Auszahlungen aus laufender Verwaltungstätigkeit</b>	<b>31.540.010,19-</b>	<b>36.859.404-</b>	<b>34.541.424,57-</b>	<b>2.317.979-</b>	<b>0</b>	<b>0,00</b>	<b>2.317.979-</b>	<b>0,00</b>
17	=	<b>Zahlungsmittelüberschuss/- bedarf der Ergebnisrechnung</b>	<b>2.457.243,23</b>	<b>1.133.002-</b>	<b>3.763.068,63</b>	<b>4.896.070-</b>	<b>0</b>	<b>0,00</b>	<b>4.896.070-</b>	<b>0,00</b>
18	+	Einzahlungen aus Investitionszuwendungen	660.423,87	1.570.740	403.214,29	1.167.526	0	0,00	1.167.526	0,00
19	+	Einzahlungen aus Investitionsbeiträgen und ähnlichen Entgelten für Investitionstätigkeit	24.330,96-	1.120.000	16.893,58	1.103.106	0	0,00	1.103.106	0,00
20	+	Einzahlungen aus der Veräußerung von Sachvermögen	460.035,30	140.000	131.511,00	8.489	0	0,00	8.489	0,00
21	+	Einzahlungen aus der Veräußerung von Finanzvermögen	27.204,72	0	0,00	0	0	0,00	0	0,00
22	+	Einzahlungen für sonstige Investitionstätigkeit	6.491,26	0	5.214,97	5.215-	0	0,00	5.215-	0,00
23	=	<b>Summe der Einzahlungen aus Investitionstätigkeit</b>	<b>1.129.824,19</b>	<b>2.830.740</b>	<b>556.833,84</b>	<b>2.273.906</b>	<b>0</b>	<b>0,00</b>	<b>2.273.906</b>	<b>0,00</b>
24	-	Auszahlungen für den Erwerb von Grundstücken und Gebäuden	18.452,27-	130.000-	1.238.957,47-	1.108.957	0	0,00	1.108.957	0,00
25	-	Auszahlungen für Baumaßnahmen	3.248.672,15-	7.133.600-	2.144.509,05-	4.989.091-	0	0,00	4.989.091-	0,00
26	-	Auszahlungen für den Erwerb von beweglichem Sachvermögen	234.918,01-	1.132.130-	589.704,93-	542.425-	0	0,00	542.425-	0,00
27	-	Auszahlungen für den Erwerb von Finanzvermögen	150,00-	0	312.336,73-	312.337	0	0,00	312.337	0,00
28	-	Auszahlungen für Investitionsförderungsmaßnah men	88.129,98-	295.000-	19.080,39-	275.920-	0	0,00	275.920-	0,00



# Haushaltsrechnung 2017

lfd. Nr.	Gesamtfinanzrechnung Einzahlungs- und Auszahlungsarten	Ergebnis Vorjahr 2016 EUR	Fortgeschriebener Ansatz 2017 EUR	Ergebnis 2017 EUR	Vergleich Ansatz-Ergebnis EUR	Ergänzende Festlegungen im HH-Vollzug EUR	Ermächtigungs- übertragung aus 2016 EUR	Verfügbare Mittel abzgl. Ergebnis EUR	Ermächtigungs- übertragung nach 2018 EUR
		1	2	3	4	5	6	7	8
30	= Summe der Auszahlungen aus Investitionstätigkeit	3.590.322,41-	8.690.730-	4.304.588,57-	4.386.141-	0	0,00	4.386.141-	0,00
31	= Finanzierungsmittelüberschuss/-bedarf aus Investitionstätigkeit	2.460.498,22-	5.859.990-	3.747.754,73-	2.112.235-	0	0,00	2.112.235-	0,00
32	= Finanzierungsmittelüberschuss/-bedarf	3.254,99-	6.992.992-	15.313,90	7.008.306-	0	0,00	7.008.306-	0,00
34	- Auszahlungen für die Tilgung von Krediten und wirtschaftlich vergleichbaren Vorgängen für Investitionen	749.770,84-	691.870-	691.863,30-	7-	0	0,00	7-	0,00
35	= Finanzierungsmittelüberschuss/-bedarf aus Finanzierungstätigkeit	749.770,84-	691.870-	691.863,30-	7-	0	0,00	7-	0,00
36	= Änderung des Finanzierungsmittelbestands zum Ende des Haushaltsjahres	753.025,83-	7.684.862-	676.549,40-	7.008.312-	0	0,00	7.008.312-	0,00
37	+ Haushaltsunwirksame Einzahlungen (u.a. durchlaufende Finanzmittel, Rückzahlung von angelegten Kassenmitteln, Aufnahme von Kassenk	398.369,18		2.208.957,48					
38	- Haushaltsunwirksame Auszahlungen (u.a. durchlaufende Finanzmittel, Anlegung von Kassenmitteln, Rückzahlung von Kassenkrediten)	1.675.130,89		5.762.199,00-					
39	= Überschuss/Bedarf aus haushaltsunwirksamen Einzahlungen und Auszahlungen	2.073.500,07		3.553.241,52-					
40	Anfangsbestand an Zahlungsmitteln	13.500.980,81		14.821.455,05					

# Haushaltsrechnung 2017

lfd. Nr.		Gesamtfinanzrechnung Einzahlungs- und Auszahlungsarten	Ergebnis Vorjahr 2016 EUR	Fortgeschriebener Ansatz 2017 EUR	Ergebnis 2017 EUR	Vergleich Ansatz-Ergebnis EUR	Ergänzende Festlegungen im HH-Vollzug EUR	Ermächtigungs- übertragung aus 2016 EUR	Verfügbare Mittel abzgl. Ergebnis EUR	Ermächtigungs- übertragung nach 2018 EUR
			1	2	3	4	5	6	7	8
41	+/-	Veränderung des Bestands an Zahlungsmitteln	1.320.474,24		4.229.790,92-					
<b>42</b>	<b>=</b>	<b>Endbestand Zahlungsmittel</b>	<b>14.821.455,05</b>		<b>10.591.664,13</b>					
43		nachrichtlich: den voraussichtlichen Bestand an inneren Darlehen			0,00					

## THH1

## Allgemeine Verwaltung

lfd. Nr.		Teilergebnisrechnung Ertrags- und Aufwandsarten	Ergebnis Vorjahr 2016 EUR	Fortgeschriebener Ansatz 2017 EUR	Ergebnis 2017 EUR	Vergleich Ansatz- Ergebnis EUR	Ergänzende Festlegungen im HH-Vollzug EUR	Ermächtigungs- übertragung aus 2016 EUR	Verfügbare Mittel abzgl. Ergebnis EUR	Ermächtigungs- übertragung nach 2018 EUR
			1	2	3	4	5	6	7	8
2	+	Zuweisungen und Zuwendungen, Umlagen	0,00	0	9.495,00	9.495-	0	0,00	9.495-	0,00
3	+	Aufgelöste Investitionszuwendungen und -beiträge	436.715,69	281.524	441.218,11	159.694-	0	0,00	159.694-	0,00
5	+	Entgelte für öffentliche Leistungen oder Einrichtungen	77.336,04	68.050	77.786,76	9.737-	0	0,00	9.737-	0,00
6	+	Sonstige privatrechtliche Leistungsentgelte	403.498,98	397.620	510.858,57	113.239-	0	0,00	113.239-	0,00
7	+	Kostenerstattungen und Kostenumlagen	375.618,33	208.582	243.916,15	35.334-	0	0,00	35.334-	0,00
8	+	Zinsen und ähnliche Erträge	218,93	150	317,08	167-	0	0,00	167-	0,00
10	+	Sonstige ordentliche Erträge	303.576,06	66.150	160.655,29	94.505-	0	0,00	94.505-	0,00
<b>11</b>	<b>=</b>	<b>Anteilige ordentliche Erträge</b>	<b>1.596.964,03</b>	<b>1.022.076</b>	<b>1.444.246,96</b>	<b>422.171-</b>	<b>0</b>	<b>0,00</b>	<b>422.171-</b>	<b>0,00</b>
12	-	Personalaufwendungen	4.380.022,10-	4.705.990-	4.602.261,23-	103.729-	0	0,00	103.729-	0,00
13	-	Versorgungsaufwendungen	173.400,00-	181.100-	172.200,00-	8.900-	0	0,00	8.900-	0,00
14	-	Aufwendungen für Sach- und Dienstleistungen	3.278.620,84-	4.404.357-	3.489.716,00-	914.641-	16.380	0,00	898.261-	0,00
15	-	Abschreibungen	1.704.291,69-	1.548.456-	1.789.171,72-	240.716	0	0,00	240.716	0,00
16	-	Zinsen und ähnliche Aufwendungen	7.149,96-	7.000-	7.213,51-	214	0	0,00	214	0,00
17	-	Transferaufwendungen	16.972,63-	8.000-	14.239,23-	6.239	0	0,00	6.239	0,00
18	-	Sonstige ordentliche Aufwendungen	624.891,32-	731.830-	657.706,66-	74.123-	3.700-	0,00	77.823-	0,00
<b>19</b>	<b>=</b>	<b>Anteilige ordentliche Aufwendungen</b>	<b>10.185.348,54-</b>	<b>11.586.734-</b>	<b>10.732.508,35-</b>	<b>854.225-</b>	<b>12.680</b>	<b>0,00</b>	<b>841.545-</b>	<b>0,00</b>
<b>20</b>	<b>=</b>	<b>Anteiliges ordentliches Ergebnis</b>	<b>8.588.384,51-</b>	<b>10.564.657-</b>	<b>9.288.261,39-</b>	<b>1.276.396-</b>	<b>12.680</b>	<b>0,00</b>	<b>1.263.716-</b>	<b>0,00</b>

# Haushaltsrechnung 2017

lfd. Nr.		Teilergebnisrechnung Ertrags- und Aufwandsarten	Ergebnis Vorjahr 2016 EUR	Fortgeschriebener Ansatz 2017 EUR	Ergebnis 2017 EUR	Vergleich Ansatz-Ergebnis EUR	Ergänzende Festlegungen im HH-Vollzug EUR	Ermächtigungsübertragung aus 2016 EUR	Verfügbare Mittel abzgl. Ergebnis EUR	Ermächtigungsübertragung nach 2018 EUR
			1	2	3	4	5	6	7	8
21	+	Erträge aus internen Leistungen	9.367.767,74	11.387.668	10.817.204,90	570.463	0	0,00	570.463	0,00
24	-	Aufwendungen für interne Leistungen	1.100.190,07-	1.218.622-	1.083.953,96-	134.668-	0	0,00	134.668-	0,00
27	-	kalkulatorische Kosten	1.002.973,13-	147.900-	992.154,71-	844.255	0	0,00	844.255	0,00
<b>28</b>	<b>=</b>	<b>Veranschlagtes kalkulatorisches Ergebnis</b>	<b>7.264.604,54</b>	<b>10.021.146</b>	<b>8.741.096,23</b>	<b>1.280.050</b>	<b>0</b>	<b>0,00</b>	<b>1.280.050</b>	<b>0,00</b>
<b>29</b>	<b>=</b>	<b>Veranschlagter Nettoressourcenbedarf/-überschuss</b>	<b>1.323.779,97-</b>	<b>543.511-</b>	<b>547.165,16-</b>	<b>3.654</b>	<b>12.680</b>	<b>0,00</b>	<b>16.334</b>	<b>0,00</b>

## THH1

## Allgemeine Verwaltung

lfd. Nr.	Teilfinanzrechnung Einzahlungs- und Auszahlungsarten	Ergebnis Vorjahr 2016 EUR	Fortgeschriebener Ansatz 2017 EUR	Ergebnis 2017 EUR	Vergleich Ansatz-Ergebnis EUR	Ergänzende Festlegungen im HH-Vollzug EUR	Ermächtigungs- übertragung aus 2016 EUR	Verfügbare Mittel abzgl. Ergebnis EUR	Ermächtigungs- übertragung nach 2018 EUR
		1	2	3	4	5	6	7	8
1	+ Summe der Einzahlungen aus laufender Verwaltungstätigkeit	1.025.530,14	742.052	948.178,52	206.127-	0	0,00	206.127-	0,00
2	- Summe der Auszahlungen aus laufender Verwaltungstätigkeit	8.683.613,46-	10.038.278-	8.901.338,79-	1.136.939-	0	0,00	1.136.939-	0,00
<b>3</b>	<b>= Anteiliger Zahlungsmittelüberschuss/-bedarf aus laufender Verwaltungstätigkeit</b>	<b>7.658.083,32-</b>	<b>9.296.226-</b>	<b>7.953.160,27-</b>	<b>1.343.065-</b>	<b>0</b>	<b>0,00</b>	<b>1.343.065-</b>	<b>0,00</b>
4	+ Einzahlungen aus Investitionszuwendungen	0,00	39.000	0,00	39.000	0	0,00	39.000	0,00
6	+ Einzahlungen aus der Veräußerung von Sachvermögen	449.105,30	140.000	127.746,00	12.254	0	0,00	12.254	0,00
7	+ Einzahlungen aus der Veräußerung von Finanzvermögen	27.204,72	0	0,00	0	0	0,00	0	0,00
<b>9</b>	<b>= Summe der Einzahlungen aus Investitionstätigkeit</b>	<b>476.310,02</b>	<b>179.000</b>	<b>127.746,00</b>	<b>51.254</b>	<b>0</b>	<b>0,00</b>	<b>51.254</b>	<b>0,00</b>
10	- Auszahlungen für den Erwerb von Grundstücken und Gebäuden	16.984,79-	85.000-	1.052.809,22-	967.809	0	0,00	967.809	0,00
12	- Auszahlungen für den Erwerb von beweglichem Sachvermögen	31.257,49-	300.000-	220.741,14-	79.259-	0	0,00	79.259-	0,00
13	- Auszahlungen für den Erwerb von Finanzvermögen	150,00-	0	0,00	0	0	0,00	0	0,00
<b>16</b>	<b>= Summe der Auszahlungen aus Investitionstätigkeit</b>	<b>48.392,28-</b>	<b>385.000-</b>	<b>1.273.550,36-</b>	<b>888.550</b>	<b>0</b>	<b>0,00</b>	<b>888.550</b>	<b>0,00</b>
<b>17</b>	<b>= Anteiliger Finanzierungsmittelüberschuss/-bedarf aus Investitionstätigkeit</b>	<b>427.917,74</b>	<b>206.000-</b>	<b>1.145.804,36-</b>	<b>939.804</b>	<b>0</b>	<b>0,00</b>	<b>939.804</b>	<b>0,00</b>

# Haushaltsrechnung 2017

lfd. Nr.		Teilfinanzrechnung Einzahlungs- und Auszahlungsarten	Ergebnis Vorjahr 2016 EUR	Fortgeschriebener Ansatz 2017 EUR	Ergebnis 2017 EUR	Vergleich Ansatz-Ergebnis EUR	Ergänzende Festlegungen im HH-Vollzug EUR	Ermächtigungs- übertragung aus 2016 EUR	Verfügbare Mittel abzgl. Ergebnis EUR	Ermächtigungs- übertragung nach 2018 EUR
			1	2	3	4	5	6	7	8
18	=	Anteiliger veranschlagter Finanzierungsmittelüberschu- ss/-bedarf	7.230.165,58-	9.502.226-	9.098.964,63-	403.261-	0	0,00	403.261-	0,00

## THH2

## Sicherheit und Ordnung

lfd. Nr.		Teilergebnisrechnung Ertrags- und Aufwandsarten	Ergebnis Vorjahr 2016 EUR	Fortgeschriebener Ansatz 2017 EUR	Ergebnis 2017 EUR	Vergleich Ansatz-Ergebnis EUR	Ergänzende Festlegungen im HH-Vollzug EUR	Ermächtigungsübertragung aus 2016 EUR	Verfügbare Mittel abzgl. Ergebnis EUR	Ermächtigungsübertragung nach 2018 EUR
			1	2	3	4	5	6	7	8
2	+	Zuweisungen und Zuwendungen, Umlagen	101.392,62	14.200	15.423,00	1.223-	0	0,00	1.223-	0,00
3	+	Aufgelöste Investitionszuwendungen und -beiträge	22.317,05	0	25.506,70	25.507-	0	0,00	25.507-	0,00
5	+	Entgelte für öffentliche Leistungen oder Einrichtungen	139.315,96	159.100	141.831,28	17.269	0	0,00	17.269	0,00
6	+	Sonstige privatrechtliche Leistungsentgelte	2.540,11	0	500,00	500-	0	0,00	500-	0,00
7	+	Kostenerstattungen und Kostenumlagen	24.758,42	24.900	22.569,83	2.330	0	0,00	2.330	0,00
10	+	Sonstige ordentliche Erträge	93.732,02	102.100	101.061,86	1.038	0	0,00	1.038	0,00
<b>11</b>	<b>=</b>	<b>Anteilige ordentliche Erträge</b>	<b>384.056,18</b>	<b>300.300</b>	<b>306.892,67</b>	<b>6.593-</b>	<b>0</b>	<b>0,00</b>	<b>6.593-</b>	<b>0,00</b>
12	-	Personalaufwendungen	756.937,05-	690.571-	694.522,94-	3.952	0	0,00	3.952	0,00
14	-	Aufwendungen für Sach- und Dienstleistungen	112.535,30-	129.800-	173.039,33-	43.239	25.710-	0,00	17.529	0,00
15	-	Abschreibungen	27.753,96-	21.600-	31.756,66-	10.157	0	0,00	10.157	0,00
17	-	Transferaufwendungen	18.149,64-	24.500-	18.209,64-	6.290-	0	0,00	6.290-	0,00
18	-	Sonstige ordentliche Aufwendungen	111.532,76-	126.650-	109.520,18-	17.130-	0	0,00	17.130-	0,00
<b>19</b>	<b>=</b>	<b>Anteilige ordentliche Aufwendungen</b>	<b>1.026.908,71-</b>	<b>993.121-</b>	<b>1.027.048,75-</b>	<b>33.928</b>	<b>25.710-</b>	<b>0,00</b>	<b>8.218</b>	<b>0,00</b>
<b>20</b>	<b>=</b>	<b>Anteiliges ordentliches Ergebnis</b>	<b>642.852,53-</b>	<b>692.821-</b>	<b>720.156,08-</b>	<b>27.335</b>	<b>25.710-</b>	<b>0,00</b>	<b>1.625</b>	<b>0,00</b>
21	+	Erträge aus internen Leistungen	0,00	0	0,00	0	0	0,00	0	0,00
24	-	Aufwendungen für interne Leistungen	888.820,79-	947.735-	957.843,24-	10.108	0	0,00	10.108	0,00

# Haushaltsrechnung 2017

lfd. Nr.		Teilergebnisrechnung Ertrags- und Aufwandsarten	Ergebnis Vorjahr 2016 EUR	Fortgeschriebener Ansatz 2017 EUR	Ergebnis 2017 EUR	Vergleich Ansatz- Ergebnis EUR	Ergänzende Festlegungen im HH-Vollzug EUR	Ermächtigungs- übertragung aus 2016 EUR	Verfügbare Mittel abzgl. Ergebnis EUR	Ermächtigungs- übertragung nach 2018 EUR
			1	2	3	4	5	6	7	8
27	-	kalkulatorische Kosten	4.010,05	0	5.079,31	5.079-	0	0,00	5.079-	0,00
28	=	<b>Veranschlagtes kalkulatorisches Ergebnis</b>	<b>884.810,74-</b>	<b>947.735-</b>	<b>952.763,93-</b>	<b>5.029</b>	<b>0</b>	<b>0,00</b>	<b>5.029</b>	<b>0,00</b>
29	=	<b>Veranschlagter Nettoressourcenbedarf/- überschuss</b>	<b>1.527.663,27-</b>	<b>1.640.556-</b>	<b>1.672.920,01-</b>	<b>32.364</b>	<b>25.710-</b>	<b>0,00</b>	<b>6.654</b>	<b>0,00</b>



## THH2

## Sicherheit und Ordnung

lfd. Nr.		Teilfinanzrechnung Einzahlungs- und Auszahlungsarten	Ergebnis Vorjahr 2016 EUR	Fortgeschriebener Ansatz 2017 EUR	Ergebnis 2017 EUR	Vergleich Ansatz-Ergebnis EUR	Ergänzende Festlegungen im HH-Vollzug EUR	Ermächtigungs- übertragung aus 2016 EUR	Verfügbare Mittel abzgl. Ergebnis EUR	Ermächtigungs- übertragung nach 2018 EUR
			1	2	3	4	5	6	7	8
1	+	Summe der Einzahlungen aus laufender Verwaltungstätigkeit	370.595,54	300.300	280.207,89	20.092	0	0,00	20.092	0,00
2	-	Summe der Auszahlungen aus laufender Verwaltungstätigkeit	1.005.366,47-	971.521-	996.188,21-	24.667	0	0,00	24.667	0,00
<b>3</b>	<b>=</b>	<b>Anteiliger Zahlungsmittelüberschuss/-bedarf aus laufender Verwaltungstätigkeit</b>	<b>634.770,93-</b>	<b>671.221-</b>	<b>715.980,32-</b>	<b>44.759</b>	<b>0</b>	<b>0,00</b>	<b>44.759</b>	<b>0,00</b>
4	+	Einzahlungen aus Investitionszuwendungen	173.088,00	133.100	11.146,00	121.954	0	0,00	121.954	0,00
6	+	Einzahlungen aus der Veräußerung von Sachvermögen	10.930,00	0	3.765,00	3.765-	0	0,00	3.765-	0,00
<b>9</b>	<b>=</b>	<b>Summe der Einzahlungen aus Investitionstätigkeit</b>	<b>184.018,00</b>	<b>133.100</b>	<b>14.911,00</b>	<b>118.189</b>	<b>0</b>	<b>0,00</b>	<b>118.189</b>	<b>0,00</b>
11	-	Auszahlungen für Baumaßnahmen	7.140,00-	400.000-	24.533,04-	375.467-	0	0,00	375.467-	0,00
12	-	Auszahlungen für den Erwerb von beweglichem Sachvermögen	23.833,01-	679.500-	297.805,69-	381.694-	0	0,00	381.694-	0,00
<b>16</b>	<b>=</b>	<b>Summe der Auszahlungen aus Investitionstätigkeit</b>	<b>30.973,01-</b>	<b>1.079.500-</b>	<b>322.338,73-</b>	<b>757.161-</b>	<b>0</b>	<b>0,00</b>	<b>757.161-</b>	<b>0,00</b>
<b>17</b>	<b>=</b>	<b>Anteiliger Finanzierungsmittelüberschuss/-bedarf aus Investitionstätigkeit</b>	<b>153.044,99</b>	<b>946.400-</b>	<b>307.427,73-</b>	<b>638.972-</b>	<b>0</b>	<b>0,00</b>	<b>638.972-</b>	<b>0,00</b>
<b>18</b>	<b>=</b>	<b>Anteiliger veranschlagter Finanzierungsmittelüberschuss/-bedarf</b>	<b>481.725,94-</b>	<b>1.617.621-</b>	<b>1.023.408,05-</b>	<b>594.213-</b>	<b>0</b>	<b>0,00</b>	<b>594.213-</b>	<b>0,00</b>

## THH3

## Schulträgeraufgaben

lfd. Nr.		Teilergebnisrechnung Ertrags- und Aufwandsarten	Ergebnis Vorjahr 2016 EUR	Fortgeschriebener Ansatz 2017 EUR	Ergebnis 2017 EUR	Vergleich Ansatz-Ergebnis EUR	Ergänzende Festlegungen im HH-Vollzug EUR	Ermächtigungsübertragung aus 2016 EUR	Verfügbare Mittel abzgl. Ergebnis EUR	Ermächtigungsübertragung nach 2018 EUR
			1	2	3	4	5	6	7	8
2	+	Zuweisungen und Zuwendungen, Umlagen	1.347.868,79	1.410.710	1.488.372,89	77.663-	0	0,00	77.663-	0,00
3	+	Aufgelöste Investitionszuwendungen und -beiträge	504,95	0	504,95	505-	0	0,00	505-	0,00
5	+	Entgelte für öffentliche Leistungen oder Einrichtungen	422,35	900	323,10	577	0	0,00	577	0,00
6	+	Sonstige privatrechtliche Leistungsentgelte	1.355,52	1.000	1.441,19	441-	0	0,00	441-	0,00
7	+	Kostenerstattungen und Kostenumlagen	89.563,72	91.420	189.327,06	97.907-	0	0,00	97.907-	0,00
10	+	Sonstige ordentliche Erträge	493,86	700	2.385,22	1.685-	0	0,00	1.685-	0,00
<b>11</b>	<b>=</b>	<b>Anteilige ordentliche Erträge</b>	<b>1.440.209,19</b>	<b>1.504.730</b>	<b>1.682.354,41</b>	<b>177.624-</b>	<b>0</b>	<b>0,00</b>	<b>177.624-</b>	<b>0,00</b>
12	-	Personalaufwendungen	231.086,13-	235.580-	231.355,60-	4.224-	0	0,00	4.224-	0,00
14	-	Aufwendungen für Sach- und Dienstleistungen	423.271,16-	452.510-	409.853,67-	42.656-	25.340	0,00	17.316-	0,00
15	-	Abschreibungen	67.044,61-	103.400-	76.003,32-	27.397-	0	0,00	27.397-	0,00
17	-	Transferaufwendungen	31.219,86-	42.000-	35.618,30-	6.382-	0	0,00	6.382-	0,00
18	-	Sonstige ordentliche Aufwendungen	158.067,85-	180.330-	164.244,30-	16.086-	0	0,00	16.086-	0,00
<b>19</b>	<b>=</b>	<b>Anteilige ordentliche Aufwendungen</b>	<b>910.689,61-</b>	<b>1.013.820-</b>	<b>917.075,19-</b>	<b>96.745-</b>	<b>25.340</b>	<b>0,00</b>	<b>71.405-</b>	<b>0,00</b>
<b>20</b>	<b>=</b>	<b>Anteiliges ordentliches Ergebnis</b>	<b>529.519,58</b>	<b>490.910</b>	<b>765.279,22</b>	<b>274.369-</b>	<b>25.340</b>	<b>0,00</b>	<b>249.029-</b>	<b>0,00</b>
21	+	Erträge aus internen Leistungen	31.201,88	30.005	32.406,22	2.402-	0	0,00	2.402-	0,00
24	-	Aufwendungen für interne Leistungen	2.537.993,83-	3.015.814-	3.143.901,37-	128.088	0	0,00	128.088	0,00

# Haushaltsrechnung 2017

lfd. Nr.		Teilergebnisrechnung Ertrags- und Aufwandsarten	Ergebnis Vorjahr 2016 EUR	Fortgeschriebener Ansatz 2017 EUR	Ergebnis 2017 EUR	Vergleich Ansatz-Ergebnis EUR	Ergänzende Festlegungen im HH-Vollzug EUR	Ermächtigungsübertragung aus 2016 EUR	Verfügbare Mittel abzgl. Ergebnis EUR	Ermächtigungsübertragung nach 2018 EUR
			1	2	3	4	5	6	7	8
27	-	kalkulatorische Kosten	15.349,48-	0	15.192,59-	15.193	0	0,00	15.193	0,00
28	=	<b>Veranschlagtes kalkulatorisches Ergebnis</b>	<b>2.522.141,43-</b>	<b>2.985.809-</b>	<b>3.126.687,74-</b>	<b>140.879</b>	<b>0</b>	<b>0,00</b>	<b>140.879</b>	<b>0,00</b>
29	=	<b>Veranschlagter Nettoressourcenbedarf/-überschuss</b>	<b>1.992.621,85-</b>	<b>2.494.899-</b>	<b>2.361.408,52-</b>	<b>133.491-</b>	<b>25.340</b>	<b>0,00</b>	<b>108.151-</b>	<b>0,00</b>

## THH3

## Schulträgeraufgaben

lfd. Nr.		Teilfinanzrechnung Einzahlungs- und Auszahlungsarten	Ergebnis Vorjahr 2016 EUR	Fortgeschriebener Ansatz 2017 EUR	Ergebnis 2017 EUR	Vergleich Ansatz-Ergebnis EUR	Ergänzende Festlegungen im HH-Vollzug EUR	Ermächtigungs- übertragung aus 2016 EUR	Verfügbare Mittel abzgl. Ergebnis EUR	Ermächtigungs- übertragung nach 2018 EUR
			1	2	3	4	5	6	7	8
1	+	Summe der Einzahlungen aus laufender Verwaltungstätigkeit	1.419.345,12	1.504.730	1.676.123,68	171.394-	0	0,00	171.394-	0,00
2	-	Summe der Auszahlungen aus laufender Verwaltungstätigkeit	909.583,19-	910.420-	841.548,45-	68.872-	0	0,00	68.872-	0,00
3	=	<b>Anteiliger Zahlungsmittelüberschuss/-bedarf aus laufender Verwaltungstätigkeit</b>	<b>509.761,93</b>	<b>594.310</b>	<b>834.575,23</b>	<b>240.265-</b>	<b>0</b>	<b>0,00</b>	<b>240.265-</b>	<b>0,00</b>
4	+	Einzahlungen aus Investitionszuwendungen	0,00	0	23.142,85	23.143-	0	0,00	23.143-	0,00
9	=	<b>Summe der Einzahlungen aus Investitionstätigkeit</b>	<b>0,00</b>	<b>0</b>	<b>23.142,85</b>	<b>23.143-</b>	<b>0</b>	<b>0,00</b>	<b>23.143-</b>	<b>0,00</b>
11	-	Auszahlungen für Baumaßnahmen	84.229,41-	345.000-	102.789,50-	242.211-	0	0,00	242.211-	0,00
12	-	Auszahlungen für den Erwerb von beweglichem Sachvermögen	92.394,99-	79.630-	3.891,60	83.522-	0	0,00	83.522-	0,00
16	=	<b>Summe der Auszahlungen aus Investitionstätigkeit</b>	<b>176.624,40-</b>	<b>424.630-</b>	<b>98.897,90-</b>	<b>325.732-</b>	<b>0</b>	<b>0,00</b>	<b>325.732-</b>	<b>0,00</b>
17	=	<b>Anteiliger Finanzierungsmittelüberschuss/-bedarf aus Investitionstätigkeit</b>	<b>176.624,40-</b>	<b>424.630-</b>	<b>75.755,05-</b>	<b>348.875-</b>	<b>0</b>	<b>0,00</b>	<b>348.875-</b>	<b>0,00</b>
18	=	<b>Anteiliger veranschlagter Finanzierungsmittelüberschuss/-bedarf</b>	<b>333.137,53</b>	<b>169.680</b>	<b>758.820,18</b>	<b>589.140-</b>	<b>0</b>	<b>0,00</b>	<b>589.140-</b>	<b>0,00</b>

## THH4

## Kultur und Wissenschaft

lfd. Nr.		Teilergebnisrechnung Ertrags- und Aufwandsarten	Ergebnis Vorjahr 2016 EUR	Fortgeschriebener Ansatz 2017 EUR	Ergebnis 2017 EUR	Vergleich Ansatz-Ergebnis EUR	Ergänzende Festlegungen im HH-Vollzug EUR	Ermächtigungsübertragung aus 2016 EUR	Verfügbare Mittel abzgl. Ergebnis EUR	Ermächtigungsübertragung nach 2018 EUR
			1	2	3	4	5	6	7	8
2	+	Zuweisungen und Zuwendungen, Umlagen	11.594,50	21.500	29.527,00	8.027-	0	0,00	8.027-	0,00
3	+	Aufgelöste Investitionszuwendungen und -beiträge	1.373,48	2.500	1.373,48	1.127	0	0,00	1.127	0,00
5	+	Entgelte für öffentliche Leistungen oder Einrichtungen	19.736,04	12.600	15.681,29	3.081-	0	0,00	3.081-	0,00
6	+	Sonstige privatrechtliche Leistungsentgelte	6.306,84	17.400	4.706,10	12.694	0	0,00	12.694	0,00
7	+	Kostenerstattungen und Kostenumlagen	82.813,28	44.000	71.530,80	27.531-	0	0,00	27.531-	0,00
10	+	Sonstige ordentliche Erträge	4.618,68	4.100	155,77	3.944	0	0,00	3.944	0,00
<b>11</b>	<b>=</b>	<b>Anteilige ordentliche Erträge</b>	<b>126.442,82</b>	<b>102.100</b>	<b>122.974,44</b>	<b>20.874-</b>	<b>0</b>	<b>0,00</b>	<b>20.874-</b>	<b>0,00</b>
12	-	Personalaufwendungen	280.204,24-	299.730-	278.460,06-	21.270-	0	0,00	21.270-	0,00
14	-	Aufwendungen für Sach- und Dienstleistungen	195.102,16-	178.970-	177.867,65-	1.102-	5.000-	0,00	6.102-	0,00
15	-	Abschreibungen	8.498,74-	7.050-	8.587,15-	1.537	0	0,00	1.537	0,00
17	-	Transferaufwendungen	132.084,56-	136.350-	136.800,09-	450	0	0,00	450	0,00
18	-	Sonstige ordentliche Aufwendungen	39.613,74-	43.200-	39.860,28-	3.340-	0	0,00	3.340-	0,00
<b>19</b>	<b>=</b>	<b>Anteilige ordentliche Aufwendungen</b>	<b>655.503,44-</b>	<b>665.300-</b>	<b>641.575,23-</b>	<b>23.725-</b>	<b>5.000-</b>	<b>0,00</b>	<b>28.725-</b>	<b>0,00</b>
<b>20</b>	<b>=</b>	<b>Anteiliges ordentliches Ergebnis</b>	<b>529.060,62-</b>	<b>563.200-</b>	<b>518.600,79-</b>	<b>44.599-</b>	<b>5.000-</b>	<b>0,00</b>	<b>49.599-</b>	<b>0,00</b>
21	+	Erträge aus internen Leistungen	71.360,90	59.467	51.518,20	7.949	0	0,00	7.949	0,00
24	-	Aufwendungen für interne Leistungen	551.935,37-	573.308-	583.740,32-	10.432	0	0,00	10.432	0,00

# Haushaltsrechnung 2017

lfd. Nr.		Teilergebnisrechnung Ertrags- und Aufwandsarten	Ergebnis Vorjahr 2016 EUR	Fortgeschriebener Ansatz 2017 EUR	Ergebnis 2017 EUR	Vergleich Ansatz- Ergebnis EUR	Ergänzende Festlegungen im HH-Vollzug EUR	Ermächtigungs- übertragung aus 2016 EUR	Verfügbare Mittel abzgl. Ergebnis EUR	Ermächtigungs- übertragung nach 2018 EUR
			1	2	3	4	5	6	7	8
27	-	kalkulatorische Kosten	9.168,82-	0	8.955,09-	8.955	0	0,00	8.955	0,00
28	=	<b>Veranschlagtes kalkulatorisches Ergebnis</b>	<b>489.743,29-</b>	<b>513.841-</b>	<b>541.177,21-</b>	<b>27.336</b>	<b>0</b>	<b>0,00</b>	<b>27.336</b>	<b>0,00</b>
29	=	<b>Veranschlagter Nettoressourcenbedarf/- überschuss</b>	<b>1.018.803,91-</b>	<b>1.077.041-</b>	<b>1.059.778,00-</b>	<b>17.263-</b>	<b>5.000-</b>	<b>0,00</b>	<b>22.263-</b>	<b>0,00</b>

## THH4

## Kultur und Wissenschaft

lfd. Nr.		Teilfinanzrechnung Einzahlungs- und Auszahlungsarten	Ergebnis Vorjahr 2016 EUR	Fortgeschriebener Ansatz 2017 EUR	Ergebnis 2017 EUR	Vergleich Ansatz-Ergebnis EUR	Ergänzende Festlegungen im HH-Vollzug EUR	Ermächtigungs- übertragung aus 2016 EUR	Verfügbare Mittel abzgl. Ergebnis EUR	Ermächtigungs- übertragung nach 2018 EUR
			1	2	3	4	5	6	7	8
1	+	Summe der Einzahlungen aus laufender Verwaltungstätigkeit	94.137,47	99.600	128.621,58	29.022-	0	0,00	29.022-	0,00
2	-	Summe der Auszahlungen aus laufender Verwaltungstätigkeit	663.651,61-	658.250-	632.287,90-	25.962-	0	0,00	25.962-	0,00
3	=	<b>Anteiliger Zahlungsmittelüberschuss/-bedarf aus laufender Verwaltungstätigkeit</b>	<b>569.514,14-</b>	<b>558.650-</b>	<b>503.666,32-</b>	<b>54.983-</b>	<b>0</b>	<b>0,00</b>	<b>54.983-</b>	<b>0,00</b>
9	=	<b>Summe der Einzahlungen aus Investitionstätigkeit</b>	<b>0,00</b>	<b>0</b>	<b>0,00</b>	<b>0</b>	<b>0</b>	<b>0,00</b>	<b>0</b>	<b>0,00</b>
11	-	Auszahlungen für Baumaßnahmen	0,00	200.000-	15.283,94-	184.716-	0	0,00	184.716-	0,00
16	=	<b>Summe der Auszahlungen aus Investitionstätigkeit</b>	<b>0,00</b>	<b>200.000-</b>	<b>15.283,94-</b>	<b>184.716-</b>	<b>0</b>	<b>0,00</b>	<b>184.716-</b>	<b>0,00</b>
17	=	<b>Anteiliger Finanzierungsmittelüberschuss/-bedarf aus Investitionstätigkeit</b>	<b>0,00</b>	<b>200.000-</b>	<b>15.283,94-</b>	<b>184.716-</b>	<b>0</b>	<b>0,00</b>	<b>184.716-</b>	<b>0,00</b>
18	=	<b>Anteiliger veranschlagter Finanzierungsmittelüberschuss/-bedarf</b>	<b>569.514,14-</b>	<b>758.650-</b>	<b>518.950,26-</b>	<b>239.699-</b>	<b>0</b>	<b>0,00</b>	<b>239.699-</b>	<b>0,00</b>

## THH5

## Sozialbereich

lfd. Nr.		Teilergebnisrechnung Ertrags- und Aufwandsarten	Ergebnis Vorjahr 2016 EUR	Fortgeschriebener Ansatz 2017 EUR	Ergebnis 2017 EUR	Vergleich Ansatz- Ergebnis EUR	Ergänzende Festlegungen im HH-Vollzug EUR	Ermächtigungs- übertragung aus 2016 EUR	Verfügbare Mittel abzgl. Ergebnis EUR	Ermächtigungs- übertragung nach 2018 EUR
			1	2	3	4	5	6	7	8
2	+	Zuweisungen und Zuwendungen, Umlagen	1.650.942,84	1.715.600	1.978.218,32	262.618-	0	0,00	262.618-	0,00
3	+	Aufgelöste Investitionszuwendungen und -beiträge	4.616,26	41.426	4.616,26	36.810	0	0,00	36.810	0,00
5	+	Entgelte für öffentliche Leistungen oder Einrichtungen	148.597,50	139.000	156.140,00	17.140-	0	0,00	17.140-	0,00
6	+	Sonstige privatrechtliche Leistungsentgelte	20.499,00	22.500	19.512,80	2.987	0	0,00	2.987	0,00
7	+	Kostenerstattungen und Kostenumlagen	18.231,40	17.000	23.958,69	6.959-	0	0,00	6.959-	0,00
<b>11</b>	<b>=</b>	<b>Anteilige ordentliche Erträge</b>	<b>1.842.887,00</b>	<b>1.935.526</b>	<b>2.182.446,07</b>	<b>246.920-</b>	<b>0</b>	<b>0,00</b>	<b>246.920-</b>	<b>0,00</b>
12	-	Personalaufwendungen	638.477,05-	715.923-	695.649,53-	20.274-	0	0,00	20.274-	0,00
14	-	Aufwendungen für Sach- und Dienstleistungen	254.502,51-	295.633-	248.519,80-	47.113-	3.450-	0,00	50.563-	0,00
15	-	Abschreibungen	19.241,86-	18.244-	27.880,83-	9.637	0	0,00	9.637	0,00
17	-	Transferaufwendungen	2.741.914,91-	3.297.150-	3.123.501,44-	173.649-	6.550	0,00	167.099-	0,00
18	-	Sonstige ordentliche Aufwendungen	19.412,80-	37.410-	17.384,40-	20.026-	0	0,00	20.026-	0,00
<b>19</b>	<b>=</b>	<b>Anteilige ordentliche Aufwendungen</b>	<b>3.673.549,13-</b>	<b>4.364.360-</b>	<b>4.112.936,00-</b>	<b>251.424-</b>	<b>3.100</b>	<b>0,00</b>	<b>248.324-</b>	<b>0,00</b>
<b>20</b>	<b>=</b>	<b>Anteiliges ordentliches Ergebnis</b>	<b>1.830.662,13-</b>	<b>2.428.834-</b>	<b>1.930.489,93-</b>	<b>498.344-</b>	<b>3.100</b>	<b>0,00</b>	<b>495.244-</b>	<b>0,00</b>
21	+	Erträge aus internen Leistungen	10.131,39	12.960	12.088,56	872	0	0,00	872	0,00
24	-	Aufwendungen für interne Leistungen	720.027,24-	927.020-	872.408,30-	54.612-	0	0,00	54.612-	0,00
27	-	kalkulatorische Kosten	13.540,08-	0	16.067,35-	16.067	0	0,00	16.067	0,00



# Haushaltsrechnung 2017

lfd. Nr.		Teilergebnisrechnung Ertrags- und Aufwandsarten	Ergebnis Vorjahr 2016 EUR	Fortgeschriebener Ansatz 2017 EUR	Ergebnis 2017 EUR	Vergleich Ansatz- Ergebnis EUR	Ergänzende Festlegungen im HH-Vollzug EUR	Ermächtigungs- übertragung aus 2016 EUR	Verfügbare Mittel abzgl. Ergebnis EUR	Ermächtigungs- übertragung nach 2018 EUR
			1	2	3	4	5	6	7	8
28	=	Veranschlagtes kalkulatorisches Ergebnis	723.435,93-	914.060-	876.387,09-	37.673-	0	0,00	37.673-	0,00
29	=	Veranschlagter Nettoressourcenbedarf/ überschuss	2.554.098,06-	3.342.894-	2.806.877,02-	536.017-	3.100	0,00	532.917-	0,00

## THH5

## Sozialbereich

lfd. Nr.		Teilfinanzrechnung Einzahlungs- und Auszahlungsarten	Ergebnis Vorjahr 2016 EUR	Fortgeschriebener Ansatz 2017 EUR	Ergebnis 2017 EUR	Vergleich Ansatz-Ergebnis EUR	Ergänzende Festlegungen im HH-Vollzug EUR	Ermächtigungs- übertragung aus 2016 EUR	Verfügbare Mittel abzgl. Ergebnis EUR	Ermächtigungs- übertragung nach 2018 EUR
			1	2	3	4	5	6	7	8
1	+	Summe der Einzahlungen aus laufender Verwaltungstätigkeit	1.839.901,34	1.894.100	2.179.694,15	285.594-	0	0,00	285.594-	0,00
2	-	Summe der Auszahlungen aus laufender Verwaltungstätigkeit	3.619.418,65-	4.346.116-	4.069.836,52-	276.280-	0	0,00	276.280-	0,00
3	=	<b>Anteiliger Zahlungsmittelüberschuss/-bedarf aus laufender Verwaltungstätigkeit</b>	<b>1.779.517,31-</b>	<b>2.452.016-</b>	<b>1.890.142,37-</b>	<b>561.874-</b>	<b>0</b>	<b>0,00</b>	<b>561.874-</b>	<b>0,00</b>
9	=	<b>Summe der Einzahlungen aus Investitionstätigkeit</b>	<b>0,00</b>	<b>0</b>	<b>0,00</b>	<b>0</b>	<b>0</b>	<b>0,00</b>	<b>0</b>	<b>0,00</b>
11	-	Auszahlungen für Baumaßnahmen	0,00	0	4.532,71-	4.533	0	0,00	4.533	0,00
14	-	Auszahlungen für Investitionsförderungsmaßnahmen	88.129,98-	295.000-	40.380,05-	254.620-	0	0,00	254.620-	0,00
16	=	<b>Summe der Auszahlungen aus Investitionstätigkeit</b>	<b>88.129,98-</b>	<b>295.000-</b>	<b>44.912,76-</b>	<b>250.087-</b>	<b>0</b>	<b>0,00</b>	<b>250.087-</b>	<b>0,00</b>
17	=	<b>Anteiliger Finanzierungsmittelüberschuss/-bedarf aus Investitionstätigkeit</b>	<b>88.129,98-</b>	<b>295.000-</b>	<b>44.912,76-</b>	<b>250.087-</b>	<b>0</b>	<b>0,00</b>	<b>250.087-</b>	<b>0,00</b>
18	=	<b>Anteiliger veranschlagter Finanzierungsmittelüberschuss/-bedarf</b>	<b>1.867.647,29-</b>	<b>2.747.016-</b>	<b>1.935.055,13-</b>	<b>811.961-</b>	<b>0</b>	<b>0,00</b>	<b>811.961-</b>	<b>0,00</b>

## THH6

## Gesundheit und Sportförderung

lfd. Nr.		Teilergebnisrechnung Ertrags- und Aufwandsarten	Ergebnis Vorjahr 2016 EUR	Fortgeschriebener Ansatz 2017 EUR	Ergebnis 2017 EUR	Vergleich Ansatz-Ergebnis EUR	Ergänzende Festlegungen im HH-Vollzug EUR	Ermächtigungsübertragung aus 2016 EUR	Verfügbare Mittel abzgl. Ergebnis EUR	Ermächtigungsübertragung nach 2018 EUR
			1	2	3	4	5	6	7	8
5	+	Entgelte für öffentliche Leistungen oder Einrichtungen	200,00	0	0,00	0	0	0,00	0	0,00
6	+	Sonstige privatrechtliche Leistungsentgelte	18.172,68	16.700	15.314,82	1.385	0	0,00	1.385	0,00
7	+	Kostenerstattungen und Kostenumlagen	16.520,85	18.000	19.097,83	1.098-	0	0,00	1.098-	0,00
10	+	Sonstige ordentliche Erträge	135,81	0	135,81	136-	0	0,00	136-	0,00
<b>11</b>	<b>=</b>	<b>Anteilige ordentliche Erträge</b>	<b>35.029,34</b>	<b>34.700</b>	<b>34.548,46</b>	<b>152</b>	<b>0</b>	<b>0,00</b>	<b>152</b>	<b>0,00</b>
12	-	Personalaufwendungen	20.789,91-	23.091-	18.641,13-	4.449-	0	0,00	4.449-	0,00
14	-	Aufwendungen für Sach- und Dienstleistungen	59.712,87-	59.800-	46.219,30-	13.581-	0	0,00	13.581-	0,00
15	-	Abschreibungen	10.403,25-	11.400-	9.616,88-	1.783-	0	0,00	1.783-	0,00
17	-	Transferaufwendungen	23.012,65-	25.500-	22.353,76-	3.146-	0	0,00	3.146-	0,00
18	-	Sonstige ordentliche Aufwendungen	9.064,36-	9.600-	9.181,95-	418-	0	0,00	418-	0,00
<b>19</b>	<b>=</b>	<b>Anteilige ordentliche Aufwendungen</b>	<b>122.983,04-</b>	<b>129.391-</b>	<b>106.013,02-</b>	<b>23.378-</b>	<b>0</b>	<b>0,00</b>	<b>23.378-</b>	<b>0,00</b>
<b>20</b>	<b>=</b>	<b>Anteiliges ordentliches Ergebnis</b>	<b>87.953,70-</b>	<b>94.691-</b>	<b>71.464,56-</b>	<b>23.226-</b>	<b>0</b>	<b>0,00</b>	<b>23.226-</b>	<b>0,00</b>
21	+	Erträge aus internen Leistungen	728.368,53	1.063.450	845.488,48	217.961	0	0,00	217.961	0,00
24	-	Aufwendungen für interne Leistungen	1.027.206,25-	1.497.983-	1.202.738,25-	295.245-	0	0,00	295.245-	0,00
27	-	kalkulatorische Kosten	5.195,21-	15.000-	4.959,44-	10.041-	0	0,00	10.041-	0,00
<b>28</b>	<b>=</b>	<b>Veranschlagtes kalkulatorisches Ergebnis</b>	<b>304.032,93-</b>	<b>449.533-</b>	<b>362.209,21-</b>	<b>87.324-</b>	<b>0</b>	<b>0,00</b>	<b>87.324-</b>	<b>0,00</b>

# Haushaltsrechnung 2017

lfd. Nr.		Teilergebnisrechnung Ertrags- und Aufwandsarten	Ergebnis Vorjahr 2016 EUR	Fortgeschriebener Ansatz 2017 EUR	Ergebnis 2017 EUR	Vergleich Ansatz- Ergebnis EUR	Ergänzende Festlegungen im HH-Vollzug EUR	Ermächtigungs- übertragung aus 2016 EUR	Verfügbare Mittel abzgl. Ergebnis EUR	Ermächtigungs- übertragung nach 2018 EUR
			1	2	3	4	5	6	7	8
29	=	Veranschlagter Nettoressourcenbedarf/- überschuss	391.986,63-	544.224-	433.673,77-	110.550-	0	0,00	110.550-	0,00

## THH6

## Gesundheit und Sportförderung

lfd. Nr.		Teilfinanzrechnung Einzahlungs- und Auszahlungsarten	Ergebnis Vorjahr 2016 EUR	Fortgeschriebener Ansatz 2017 EUR	Ergebnis 2017 EUR	Vergleich Ansatz-Ergebnis EUR	Ergänzende Festlegungen im HH-Vollzug EUR	Ermächtigungs- übertragung aus 2016 EUR	Verfügbare Mittel abzgl. Ergebnis EUR	Ermächtigungs- übertragung nach 2018 EUR
			1	2	3	4	5	6	7	8
1	+	Summe der Einzahlungen aus laufender Verwaltungstätigkeit	35.085,20	34.700	34.728,50	29-	0	0,00	29-	0,00
2	-	Summe der Auszahlungen aus laufender Verwaltungstätigkeit	82.681,61-	117.991-	126.595,29-	8.605	0	0,00	8.605	0,00
<b>3</b>	<b>=</b>	<b>Anteiliger Zahlungsmittelüberschuss/-bedarf aus laufender Verwaltungstätigkeit</b>	<b>47.596,41-</b>	<b>83.291-</b>	<b>91.866,79-</b>	<b>8.576</b>	<b>0</b>	<b>0,00</b>	<b>8.576</b>	<b>0,00</b>
4	+	Einzahlungen aus Investitionszuwendungen	0,00	333.000	70.000,00	263.000	0	0,00	263.000	0,00
<b>9</b>	<b>=</b>	<b>Summe der Einzahlungen aus Investitionstätigkeit</b>	<b>0,00</b>	<b>333.000</b>	<b>70.000,00</b>	<b>263.000</b>	<b>0</b>	<b>0,00</b>	<b>263.000</b>	<b>0,00</b>
10	-	Auszahlungen für den Erwerb von Grundstücken und Gebäuden	0,00	0	165.000,00-	165.000	0	0,00	165.000	0,00
11	-	Auszahlungen für Baumaßnahmen	18.687,58-	743.000-	175.456,88-	567.543-	0	0,00	567.543-	0,00
12	-	Auszahlungen für den Erwerb von beweglichem Sachvermögen	1.101,75-	2.500-	2.531,33-	31	0	0,00	31	0,00
<b>16</b>	<b>=</b>	<b>Summe der Auszahlungen aus Investitionstätigkeit</b>	<b>19.789,33-</b>	<b>745.500-</b>	<b>342.988,21-</b>	<b>402.512-</b>	<b>0</b>	<b>0,00</b>	<b>402.512-</b>	<b>0,00</b>
<b>17</b>	<b>=</b>	<b>Anteiliger Finanzierungsmittelüberschuss/-bedarf aus Investitionstätigkeit</b>	<b>19.789,33-</b>	<b>412.500-</b>	<b>272.988,21-</b>	<b>139.512-</b>	<b>0</b>	<b>0,00</b>	<b>139.512-</b>	<b>0,00</b>
<b>18</b>	<b>=</b>	<b>Anteiliger veranschlagter Finanzierungsmittelüberschuss/-bedarf</b>	<b>67.385,74-</b>	<b>495.791-</b>	<b>364.855,00-</b>	<b>130.936-</b>	<b>0</b>	<b>0,00</b>	<b>130.936-</b>	<b>0,00</b>

THH7

## Planung, Bau, Naturschutz

lfd. Nr.		Teilergebnisrechnung Ertrags- und Aufwandsarten	Ergebnis Vorjahr 2016 EUR	Fortgeschriebener Ansatz 2017 EUR	Ergebnis 2017 EUR	Vergleich Ansatz-Ergebnis EUR	Ergänzende Festlegungen im HH-Vollzug EUR	Ermächtigungsübertragung aus 2016 EUR	Verfügbare Mittel abzgl. Ergebnis EUR	Ermächtigungsübertragung nach 2018 EUR
			1	2	3	4	5	6	7	8
2	+	Zuweisungen und Zuwendungen, Umlagen	120.714,78	94.280	93.843,34	437	0	0,00	437	0,00
3	+	Aufgelöste Investitionszuwendungen und -beiträge	933.468,34	882.800	870.392,51	12.407	0	0,00	12.407	0,00
5	+	Entgelte für öffentliche Leistungen oder Einrichtungen	3.062.521,43	3.230.350	2.940.317,47	290.033	0	0,00	290.033	0,00
6	+	Sonstige privatrechtliche Leistungsentgelte	1.238.616,81	1.398.880	1.220.996,50	177.884	0	0,00	177.884	0,00
7	+	Kostenerstattungen und Kostenumlagen	504.113,59	518.980	669.042,23	150.062-	0	0,00	150.062-	0,00
10	+	Sonstige ordentliche Erträge	126.225,49	530.100	1.328.176,40	798.076-	0	0,00	798.076-	0,00
<b>11</b>	<b>=</b>	<b>Anteilige ordentliche Erträge</b>	<b>5.985.660,44</b>	<b>6.655.390</b>	<b>7.122.768,45</b>	<b>467.378-</b>	<b>0</b>	<b>0,00</b>	<b>467.378-</b>	<b>0,00</b>
12	-	Personalaufwendungen	1.834.617,73-	1.872.871-	1.818.852,33-	54.018-	0	0,00	54.018-	0,00
14	-	Aufwendungen für Sach- und Dienstleistungen	2.941.720,17-	3.115.185-	3.033.984,71-	81.200-	5.000	0,00	76.200-	0,00
15	-	Abschreibungen	2.052.606,62-	1.670.900-	2.026.646,80-	355.747	0	0,00	355.747	0,00
17	-	Transferaufwendungen	38.162,70-	175.730-	191.766,44-	16.036	0	0,00	16.036	0,00
18	-	Sonstige ordentliche Aufwendungen	146.956,10-	543.730-	652.549,98-	108.820	150.000-	0,00	41.180-	0,00
<b>19</b>	<b>=</b>	<b>Anteilige ordentliche Aufwendungen</b>	<b>7.014.063,32-</b>	<b>7.378.416-</b>	<b>7.723.800,26-</b>	<b>345.385</b>	<b>145.000-</b>	<b>0,00</b>	<b>200.385</b>	<b>0,00</b>
<b>20</b>	<b>=</b>	<b>Anteiliges ordentliches Ergebnis</b>	<b>1.028.402,88-</b>	<b>723.026-</b>	<b>601.031,81-</b>	<b>121.994-</b>	<b>145.000-</b>	<b>0,00</b>	<b>266.994-</b>	<b>0,00</b>
21	+	Erträge aus internen Leistungen	776.851,92	452.000	504.556,65	52.557-	0	0,00	52.557-	0,00
24	-	Aufwendungen für interne Leistungen	3.238.438,88-	3.502.949-	3.419.997,00-	82.952-	0	0,00	82.952-	0,00

# Haushaltsrechnung 2017

lfd. Nr.		Teilergebnisrechnung Ertrags- und Aufwandsarten	Ergebnis Vorjahr 2016 EUR	Fortgeschriebener Ansatz 2017 EUR	Ergebnis 2017 EUR	Vergleich Ansatz- Ergebnis EUR	Ergänzende Festlegungen im HH-Vollzug EUR	Ermächtigungs- übertragung aus 2016 EUR	Verfügbare Mittel abzgl. Ergebnis EUR	Ermächtigungs- übertragung nach 2018 EUR
			1	2	3	4	5	6	7	8
27	-	kalkulatorische Kosten	1.985.759,47-	484.700-	1.990.032,83-	1.505.333	0	0,00	1.505.333	0,00
28	=	<b>Veranschlagtes kalkulatorisches Ergebnis</b>	<b>4.447.346,43-</b>	<b>3.535.649-</b>	<b>4.905.473,18-</b>	<b>1.369.824</b>	<b>0</b>	<b>0,00</b>	<b>1.369.824</b>	<b>0,00</b>
29	=	<b>Veranschlagter Nettoressourcenbedarf/- überschuss</b>	<b>5.475.749,31-</b>	<b>4.258.675-</b>	<b>5.506.504,99-</b>	<b>1.247.830</b>	<b>145.000-</b>	<b>0,00</b>	<b>1.102.830</b>	<b>0,00</b>

THH7

## Planung, Bau, Naturschutz

lfd. Nr.		Teilfinanzrechnung Einzahlungs- und Auszahlungsarten	Ergebnis Vorjahr 2016 EUR	Fortgeschriebener Ansatz 2017 EUR	Ergebnis 2017 EUR	Vergleich Ansatz-Ergebnis EUR	Ergänzende Festlegungen im HH-Vollzug EUR	Ermächtigungs- übertragung aus 2016 EUR	Verfügbare Mittel abzgl. Ergebnis EUR	Ermächtigungs- übertragung nach 2018 EUR
			1	2	3	4	5	6	7	8
1	+	Summe der Einzahlungen aus laufender Verwaltungstätigkeit	5.161.626,13	5.772.590	6.303.029,40	530.439-	0	0,00	530.439-	0,00
2	-	Summe der Auszahlungen aus laufender Verwaltungstätigkeit	4.857.822,85-	5.707.516-	5.732.771,57-	25.256	0	0,00	25.256	0,00
<b>3</b>	<b>=</b>	<b>Anteiliger Zahlungsmittelüberschuss/-bedarf aus laufender Verwaltungstätigkeit</b>	<b>303.803,28</b>	<b>65.074</b>	<b>570.257,83</b>	<b>505.183-</b>	<b>0</b>	<b>0,00</b>	<b>505.183-</b>	<b>0,00</b>
4	+	Einzahlungen aus Investitionszuwendungen	487.335,87	1.065.640	298.925,44	766.715	0	0,00	766.715	0,00
5	+	Einzahlungen aus Investitionsbeiträgen und ähnlichen Entgelten für Investitionstätigkeit	24.330,96-	1.120.000	16.893,58	1.103.106	0	0,00	1.103.106	0,00
8	+	Einzahlungen für sonstige Investitionstätigkeit	6.491,26	0	5.214,97	5.215-	0	0,00	5.215-	0,00
<b>9</b>	<b>=</b>	<b>Summe der Einzahlungen aus Investitionstätigkeit</b>	<b>469.496,17</b>	<b>2.185.640</b>	<b>321.033,99</b>	<b>1.864.606</b>	<b>0</b>	<b>0,00</b>	<b>1.864.606</b>	<b>0,00</b>
10	-	Auszahlungen für den Erwerb von Grundstücken und Gebäuden	0,00	45.000-	21.148,25-	23.852-	0	0,00	23.852-	0,00
11	-	Auszahlungen für Baumaßnahmen	2.874.296,45-	5.070.600-	1.741.228,10-	3.329.372-	0	0,00	3.329.372-	0,00
12	-	Auszahlungen für den Erwerb von beweglichem Sachvermögen	24.580,12-	70.500-	51.220,68-	19.279-	0	0,00	19.279-	0,00
14	-	Auszahlungen für Investitionsförderungsmaßnahmen	0,00	0	21.299,66	21.300-	0	0,00	21.300-	0,00
<b>16</b>	<b>=</b>	<b>Summe der Auszahlungen aus Investitionstätigkeit</b>	<b>2.898.876,57-</b>	<b>5.186.100-</b>	<b>1.792.297,37-</b>	<b>3.393.803-</b>	<b>0</b>	<b>0,00</b>	<b>3.393.803-</b>	<b>0,00</b>



# Haushaltsrechnung 2017

lfd. Nr.		Teilfinanzrechnung Einzahlungs- und Auszahlungsarten	Ergebnis Vorjahr 2016 EUR	Fortgeschriebener Ansatz 2017 EUR	Ergebnis 2017 EUR	Vergleich Ansatz-Ergebnis EUR	Ergänzende Festlegungen im HH-Vollzug EUR	Ermächtigungs- übertragung aus 2016 EUR	Verfügbare Mittel abzgl. Ergebnis EUR	Ermächtigungs- übertragung nach 2018 EUR
			1	2	3	4	5	6	7	8
17	=	Anteiliger Finanzierungsmittelüberschu ss/-bedarf aus Investitonstätigkeit	2.429.380,40-	3.000.460-	1.471.263,38-	1.529.197-	0	0,00	1.529.197-	0,00
18	=	Anteiliger veranschlagter Finanzierungsmittelüberschu ss/-bedarf	2.125.577,12-	2.935.386-	901.005,55-	2.034.380-	0	0,00	2.034.380-	0,00

## THH8

## Wtl. Unternehmen und Tourismus

lfd. Nr.		Teilergebnisrechnung Ertrags- und Aufwandsarten	Ergebnis Vorjahr 2016 EUR	Fortgeschriebener Ansatz 2017 EUR	Ergebnis 2017 EUR	Vergleich Ansatz-Ergebnis EUR	Ergänzende Festlegungen im HH-Vollzug EUR	Ermächtigungsübertragung aus 2016 EUR	Verfügbare Mittel abzgl. Ergebnis EUR	Ermächtigungsübertragung nach 2018 EUR
			1	2	3	4	5	6	7	8
2	+	Zuweisungen und Zuwendungen, Umlagen	29.013,58	162.580	332.469,15	169.889-	0	0,00	169.889-	0,00
4	+	Sonstige Transfererträge	0,00	0	51,26	51-	0	0,00	51-	0,00
5	+	Entgelte für öffentliche Leistungen oder Einrichtungen	117.241,46	112.200	129.626,99	17.427-	0	0,00	17.427-	0,00
6	+	Sonstige privatrechtliche Leistungsentgelte	167.244,16	153.500	163.053,77	9.554-	0	0,00	9.554-	0,00
7	+	Kostenerstattungen und Kostenumlagen	18.817,60	14.200	14.474,34	274-	0	0,00	274-	0,00
10	+	Sonstige ordentliche Erträge	41.034,57	36.450	32.642,40	3.808	0	0,00	3.808	0,00
<b>11</b>	<b>=</b>	<b>Anteilige ordentliche Erträge</b>	<b>373.351,37</b>	<b>478.930</b>	<b>672.317,91</b>	<b>193.388-</b>	<b>0</b>	<b>0,00</b>	<b>193.388-</b>	<b>0,00</b>
12	-	Personalaufwendungen	210.500,59-	232.304-	199.904,99-	32.399-	0	0,00	32.399-	0,00
14	-	Aufwendungen für Sach- und Dienstleistungen	178.625,31-	249.450-	232.703,90-	16.746-	0	0,00	16.746-	0,00
15	-	Abschreibungen	18.442,62-	18.800-	23.702,06-	4.902	0	0,00	4.902	0,00
17	-	Transferaufwendungen	71.691,27-	224.950-	52.108,60-	172.841-	0	0,00	172.841-	0,00
18	-	Sonstige ordentliche Aufwendungen	58.993,81-	57.610-	58.037,36-	427	0	0,00	427	0,00
<b>19</b>	<b>=</b>	<b>Anteilige ordentliche Aufwendungen</b>	<b>538.253,60-</b>	<b>783.114-</b>	<b>566.456,91-</b>	<b>216.657-</b>	<b>0</b>	<b>0,00</b>	<b>216.657-</b>	<b>0,00</b>
<b>20</b>	<b>=</b>	<b>Anteiliges ordentliches Ergebnis</b>	<b>164.902,23-</b>	<b>304.184-</b>	<b>105.861,00</b>	<b>410.045-</b>	<b>0</b>	<b>0,00</b>	<b>410.045-</b>	<b>0,00</b>
21	+	Erträge aus internen Leistungen	0,00	0	0,00	0	0	0,00	0	0,00
24	-	Aufwendungen für interne Leistungen	824.402,48-	1.222.931-	899.767,49-	323.163-	0	0,00	323.163-	0,00
27	-	kalkulatorische Kosten	10.981,77-	200-	11.928,18-	11.728	0	0,00	11.728	0,00

# Haushaltsrechnung 2017

lfd. Nr.		Teilergebnisrechnung Ertrags- und Aufwandsarten	Ergebnis Vorjahr 2016 EUR	Fortgeschriebener Ansatz 2017 EUR	Ergebnis 2017 EUR	Vergleich Ansatz- Ergebnis EUR	Ergänzende Festlegungen im HH-Vollzug EUR	Ermächtigungs- übertragung aus 2016 EUR	Verfügbare Mittel abzgl. Ergebnis EUR	Ermächtigungs- übertragung nach 2018 EUR
			1	2	3	4	5	6	7	8
28	=	Veranschlagtes kalkulatorisches Ergebnis	835.384,25-	1.223.131-	911.695,67-	311.435-	0	0,00	311.435-	0,00
29	=	Veranschlagter Nettoressourcenbedarf/ überschuss	1.000.286,48-	1.527.315-	805.834,67-	721.480-	0	0,00	721.480-	0,00

THH8

## Wtl. Unternehmen und Tourismus

lfd. Nr.		Teilfinanzrechnung Einzahlungs- und Auszahlungsarten	Ergebnis Vorjahr 2016 EUR	Fortgeschriebener Ansatz 2017 EUR	Ergebnis 2017 EUR	Vergleich Ansatz-Ergebnis EUR	Ergänzende Festlegungen im HH-Vollzug EUR	Ermächtigungs- übertragung aus 2016 EUR	Verfügbare Mittel abzgl. Ergebnis EUR	Ermächtigungs- übertragung nach 2018 EUR
			1	2	3	4	5	6	7	8
1	+	Summe der Einzahlungen aus laufender Verwaltungstätigkeit	441.745,48	478.930	667.341,93	188.412-	0	0,00	188.412-	0,00
2	-	Summe der Auszahlungen aus laufender Verwaltungstätigkeit	671.061,64-	764.314-	534.653,25-	229.661-	0	0,00	229.661-	0,00
3	=	<b>Anteiliger Zahlungsmittelüberschuss/-bedarf aus laufender Verwaltungstätigkeit</b>	<b>229.316,16-</b>	<b>285.384-</b>	<b>132.688,68</b>	<b>418.073-</b>	<b>0</b>	<b>0,00</b>	<b>418.073-</b>	<b>0,00</b>
9	=	<b>Summe der Einzahlungen aus Investitionstätigkeit</b>	<b>0,00</b>	<b>0</b>	<b>0,00</b>	<b>0</b>	<b>0</b>	<b>0,00</b>	<b>0</b>	<b>0,00</b>
10	-	Auszahlungen für den Erwerb von Grundstücken und Gebäuden	1.467,48-	0	0,00	0	0	0,00	0	0,00
11	-	Auszahlungen für Baumaßnahmen	264.318,71-	375.000-	80.684,88-	294.315-	0	0,00	294.315-	0,00
12	-	Auszahlungen für den Erwerb von beweglichem Sachvermögen	61.750,65-	0	21.297,69-	21.298	0	0,00	21.298	0,00
16	=	<b>Summe der Auszahlungen aus Investitionstätigkeit</b>	<b>327.536,84-</b>	<b>375.000-</b>	<b>101.982,57-</b>	<b>273.017-</b>	<b>0</b>	<b>0,00</b>	<b>273.017-</b>	<b>0,00</b>
17	=	<b>Anteiliger Finanzierungsmittelüberschuss/-bedarf aus Investitionstätigkeit</b>	<b>327.536,84-</b>	<b>375.000-</b>	<b>101.982,57-</b>	<b>273.017-</b>	<b>0</b>	<b>0,00</b>	<b>273.017-</b>	<b>0,00</b>
18	=	<b>Anteiliger veranschlagter Finanzierungsmittelüberschuss/-bedarf</b>	<b>556.853,00-</b>	<b>660.384-</b>	<b>30.706,11</b>	<b>691.090-</b>	<b>0</b>	<b>0,00</b>	<b>691.090-</b>	<b>0,00</b>

THH9

## Öffentl. Finanzwirtschaft

lfd. Nr.		Teilergebnisrechnung Ertrags- und Aufwandsarten	Ergebnis Vorjahr 2016 EUR	Fortgeschriebener Ansatz 2017 EUR	Ergebnis 2017 EUR	Vergleich Ansatz-Ergebnis EUR	Ergänzende Festlegungen im HH-Vollzug EUR	Ermächtigungsübertragung aus 2016 EUR	Verfügbare Mittel abzgl. Ergebnis EUR	Ermächtigungsübertragung nach 2018 EUR
			1	2	3	4	5	6	7	8
1	+	Steuern und ähnliche Abgaben	16.946.743,09	19.424.400	20.068.551,57	644.152-	0	0,00	644.152-	0,00
2	+	Zuweisungen und Zuwendungen, Umlagen	6.149.798,80	4.845.000	5.332.602,50	487.603-	0	0,00	487.603-	0,00
8	+	Zinsen und ähnliche Erträge	12.918,28	10.000	2.230,32	7.770	0	0,00	7.770	0,00
10	+	Sonstige ordentliche Erträge	620.106,08	620.000	647.504,23	27.504-	0	0,00	27.504-	0,00
<b>11</b>	<b>=</b>	<b>Anteilige ordentliche Erträge</b>	<b>23.729.566,25</b>	<b>24.899.400</b>	<b>26.050.888,62</b>	<b>1.151.489-</b>	<b>0</b>	<b>0,00</b>	<b>1.151.489-</b>	<b>0,00</b>
12	-	Personalaufwendungen	4.630,09-	5.249-	5.287,00-	38	0	0,00	38	0,00
14	-	Aufwendungen für Sach- und Dienstleistungen	17,09-	0	0,00	0	0	0,00	0	0,00
15	-	Abschreibungen	2.064,68-	0	140.186,07-	140.186	0	0,00	140.186	0,00
16	-	Zinsen und ähnliche Aufwendungen	704.892,91-	651.250-	647.506,08-	3.744-	0	0,00	3.744-	0,00
17	-	Transferaufwendungen	10.303.752,56-	12.683.100-	12.047.724,51-	635.375-	0	0,00	635.375-	0,00
18	-	Sonstige ordentliche Aufwendungen	5.837,53-	5.400-	7.791,30-	2.391	0	0,00	2.391	0,00
<b>19</b>	<b>=</b>	<b>Anteilige ordentliche Aufwendungen</b>	<b>11.021.194,86-</b>	<b>13.344.999-</b>	<b>12.848.494,96-</b>	<b>496.504-</b>	<b>0</b>	<b>0,00</b>	<b>496.504-</b>	<b>0,00</b>
<b>20</b>	<b>=</b>	<b>Anteiliges ordentliches Ergebnis</b>	<b>12.708.371,39</b>	<b>11.554.401</b>	<b>13.202.393,66</b>	<b>1.647.993-</b>	<b>0</b>	<b>0,00</b>	<b>1.647.993-</b>	<b>0,00</b>
21	+	Erträge aus internen Leistungen	7.094,64	7.250	7.079,30	171	0	0,00	171	0,00
24	-	Aufwendungen für interne Leistungen	103.762,09-	106.348-	105.992,38-	356-	0	0,00	356-	0,00
27	-	kalkulatorische Kosten	111.327,81-	0	116.761,83-	116.762	0	0,00	116.762	0,00
<b>28</b>	<b>=</b>	<b>Veranschlagtes kalkulatorisches Ergebnis</b>	<b>207.995,26-</b>	<b>99.098-</b>	<b>215.674,91-</b>	<b>116.577</b>	<b>0</b>	<b>0,00</b>	<b>116.577</b>	<b>0,00</b>

# Haushaltsrechnung 2017

lfd. Nr.		Teilergebnisrechnung Ertrags- und Aufwandsarten	Ergebnis Vorjahr 2016 EUR	Fortgeschriebener Ansatz 2017 EUR	Ergebnis 2017 EUR	Vergleich Ansatz- Ergebnis EUR	Ergänzende Festlegungen im HH-Vollzug EUR	Ermächtigungs- übertragung aus 2016 EUR	Verfügbare Mittel abzgl. Ergebnis EUR	Ermächtigungs- übertragung nach 2018 EUR
			1	2	3	4	5	6	7	8
29	=	Veranschlagter Nettoressourcenbedarf/- überschuss	12.500.376,13	11.455.303	12.986.718,75	1.531.416-	0	0,00	1.531.416-	0,00

THH9

Öffentl. Finanzwirtschaft

lfd. Nr.		Teilfinanzrechnung Einzahlungs- und Auszahlungsarten	Ergebnis Vorjahr 2016 EUR	Fortgeschriebener Ansatz 2017 EUR	Ergebnis 2017 EUR	Vergleich Ansatz-Ergebnis EUR	Ergänzende Festlegungen im HH-Vollzug EUR	Ermächtigungs- übertragung aus 2016 EUR	Verfügbare Mittel abzgl. Ergebnis EUR	Ermächtigungs- übertragung nach 2018 EUR
			1	2	3	4	5	6	7	8
1	+	Summe der Einzahlungen aus laufender Verwaltungstätigkeit	23.609.287,00	24.899.400	26.086.567,55	1.187.168-	0	0,00	1.187.168-	0,00
2	-	Summe der Auszahlungen aus laufender Verwaltungstätigkeit	11.046.810,71-	13.344.999-	12.706.204,59-	638.794-	0	0,00	638.794-	0,00
3	=	<b>Anteiliger Zahlungsmittelüberschuss/-bedarf aus laufender Verwaltungstätigkeit</b>	<b>12.562.476,29</b>	<b>11.554.401</b>	<b>13.380.362,96</b>	<b>1.825.962-</b>	<b>0</b>	<b>0,00</b>	<b>1.825.962-</b>	<b>0,00</b>
9	=	<b>Summe der Einzahlungen aus Investitionstätigkeit</b>	<b>0,00</b>	<b>0</b>	<b>0,00</b>	<b>0</b>	<b>0</b>	<b>0,00</b>	<b>0</b>	<b>0,00</b>
13	-	Auszahlungen für den Erwerb von Finanzvermögen	0,00	0	312.336,73-	312.337	0	0,00	312.337	0,00
16	=	<b>Summe der Auszahlungen aus Investitionstätigkeit</b>	<b>0,00</b>	<b>0</b>	<b>312.336,73-</b>	<b>312.337</b>	<b>0</b>	<b>0,00</b>	<b>312.337</b>	<b>0,00</b>
17	=	<b>Anteiliger Finanzierungsmittelüberschuss/-bedarf aus Investitionstätigkeit</b>	<b>0,00</b>	<b>0</b>	<b>312.336,73-</b>	<b>312.337</b>	<b>0</b>	<b>0,00</b>	<b>312.337</b>	<b>0,00</b>
18	=	<b>Anteiliger veranschlagter Finanzierungsmittelüberschuss/-bedarf</b>	<b>12.562.476,29</b>	<b>11.554.401</b>	<b>13.068.026,23</b>	<b>1.513.625-</b>	<b>0</b>	<b>0,00</b>	<b>1.513.625-</b>	<b>0,00</b>

# Haushaltsrechnung 2017

Kennzahl	Einheit	Ergebnis 2015	Ergebnis 2016	Ergebnis 2017	Planung 2018	Planung 2019	Planung 2020
1	2	3	4	5	6	7	8
<b>ERTRAGSLAGE</b>							
<b>1. ordentliches Ergebnis</b>							
absoluter Betrag	EUR	6.031.969	2.848.097	0	732.009	0	1.499.041-
Betrag je Einwohner	EUR/EW	415,27	191,52	0,00	49,98	0,00	103,43-
Aufwandsdeckungsgrad	%	117,61	109,12	0,00	101,87	0,00	96,40
1.1. Steuerkraft - netto-							
absoluter Betrag	EUR	18.375.798	12.798.882	0	16.993.260	0	15.899.490
Betrag je Einwohner	EUR/EW	1.265,08	860,66	0,00	1.160,35	0,00	1.097,05
Anteil an ordentlichen Aufwendungen	%	53,65	40,99	0,00	43,31	0,00	38,14
1.2. Betriebsergebnis - netto-							
absoluter Betrag	EUR	12.343.829-	9.950.785-	0	16.261.251-	0	17.398.531-
Betrag je Einwohner	EUR/EW	849,81-	669,14-	0,00	1.110,36-	0,00	1.200,48-
Anteil an ordentlichen Aufwendungen	%	36,04	31,87	0,00	41,44	0,00	41,74
<b>2. Sonderergebnis</b>							
absoluter Betrag	EUR	2.596.095	4.390-	0	0	0	160.000
<b>3. Gesamtergebnis</b>							
absoluter Betrag	EUR	8.628.064	2.843.708	0	732.009	0	1.339.041-
<b>FINANZLAGE</b>							
<b>4. Zahlungsmittelüberschuss aus laufender Verwaltungstätigkeit</b>							
absoluter Betrag	EUR	8.257.600	2.392.271	0	2.297.341-	0	935.409
Betrag je Einwohner	EUR/EW	568,49	160,87	0,00	156,87-	0,00	64,54
<b>5. Mindestzahlungsmittelüberschuss</b>							
absoluter Betrag	EUR	887.020	749.771	0	693.550	0	774.250
<b>6. Nettoinvestitionsfinanzierungsmittel</b>							
Absoluter Betrag	EUR	7.370.581	1.642.500	0	2.990.891-	0	161.159
Betrag je Einwohner	EUR/EW	507,43	110,45	0,00	204,23-	0,00	11,12
<b>7. Soll-Liquiditätsreserve (§22 Abs. 2 Gem HVO)</b>							
absoluter Betrag	EUR	321.156	418.542	0	714.088	0	727.971
<b>8. voraussichtliche liquide Eigenmittel zum Jahresende</b>							
absoluter Betrag	EUR	5.845.915	7.323.613	0	14.198.338	11.362.960	13.552.473



# Haushaltsrechnung 2017

Kennzahl	Einheit	Ergebnis 2015	Ergebnis 2016	Ergebnis 2017	Planung 2018	Planung 2019	Planung 2020
1	2	3	4	5	6	7	8
<b>KAPITALLAGE</b>							
<b>9. Eigenkapital</b>							
absoluter Betrag	EUR	96.711.977	99.553.087	0			
9.1 Basiskapital (§61 Nr. 6 GemHVO)							
absoluter Betrag	EUR	90.332.003	90.332.003	0			
9.2 Eigenkapitalquote							
Verhältnis Eigenkapital zur Bilanzsumme	%	63,01	62,82	0,00			
9.3. Fremdkapitalquote							
Verhältnis Fremdkapital zu Bilanzsumme	%	36,99	37,18	0,00			
<b>10. Anlagendeckung</b>							
Verhältnis langfr. Kapital zu langfr. Vermögen	%	107,65	106,97	0,00			
<b>11. Verschuldung</b>							
absoluter Betrag	EUR	17.810.850	17.060.903	0			
Betrag je Einwohner	EUR/EW	1.226,19	1.147,26	0,00			
11.1. Nettoneuverschuldung							
absoluter Betrag	EUR	787.020-	749.771-	0	3.753.451	0	2.925.750

PROD

## Haushalt Eberbach (produktorientiert)

lfd. Nr.	Investitionsübersicht Einzahlungs- und Auszahlungsarten	Ergebnis Vorjahr 2016 EUR	Fortgeschriebener Ansatz 2017 EUR	Ergebnis 2017 EUR	Vergleich Ansatz-Ergebnis EUR	Ergänzende Festlegungen im HH-Vollzug EUR	Ermächtigungs- übertragung aus 2016 EUR	Verfügbare Mittel abzgl. Ergebnis EUR	Ermächtigungs- übertragung nach 2018 EUR
		1	2	3	4	5	6	7	8
<b>I1120000051: Beschaffung von bewegl. Vermögen EDV</b>									
9	- Auszahlungen für den Erwerb von beweglichem Sachvermögen	1.927,80-	0	0,00	0	0	0,00	0	0,00

lfd. Nr.	Investitionsübersicht Einzahlungs- und Auszahlungsarten	Ergebnis Vorjahr 2016 EUR	Fortgeschriebener Ansatz 2017 EUR	Ergebnis 2017 EUR	Vergleich Ansatz-Ergebnis EUR	Ergänzende Festlegungen im HH-Vollzug EUR	Ermächtigungs- übertragung aus 2016 EUR	Verfügbare Mittel abzgl. Ergebnis EUR	Ermächtigungs- übertragung nach 2018 EUR
		1	2	3	4	5	6	7	8
<b>I1123000052: Stammkapitalerhöhung BGV</b>									
10	- Auszahlungen für den Erwerb von Finanzvermögen	150,00-	0	0,00	0	0	0,00	0	0,00

lfd. Nr.	Investitionsübersicht Einzahlungs- und Auszahlungsarten	Ergebnis Vorjahr 2016 EUR	Fortgeschriebener Ansatz 2017 EUR	Ergebnis 2017 EUR	Vergleich Ansatz-Ergebnis EUR	Ergänzende Festlegungen im HH-Vollzug EUR	Ermächtigungs- übertragung aus 2016 EUR	Verfügbare Mittel abzgl. Ergebnis EUR	Ermächtigungs- übertragung nach 2018 EUR
		1	2	3	4	5	6	7	8
<b>I11240000151: Erwerb bewegl. Vermögen Bauamt</b>									
9	- Auszahlungen für den Erwerb von beweglichem Sachvermögen	0,00	0	0,00	0	6.700-	0,00	6.700-	0,00

lfd. Nr.	Investitionsübersicht Einzahlungs- und Auszahlungsarten	Ergebnis Vorjahr 2016 EUR	Fortgeschriebener Ansatz 2017 EUR	Ergebnis 2017 EUR	Vergleich Ansatz-Ergebnis EUR	Ergänzende Festlegungen im HH-Vollzug EUR	Ermächtigungs- übertragung aus 2016 EUR	Verfügbare Mittel abzgl. Ergebnis EUR	Ermächtigungs- übertragung nach 2018 EUR
		1	2	3	4	5	6	7	8
<b>I1125000051: Erwerb v. beweglichen Vermögen</b>									

# Haushaltsrechnung 2017

Ifd. Nr.		Investitionsübersicht Einzahlungs- und Auszahlungsarten	Ergebnis Vorjahr 2016	Fortgeschriebener Ansatz 2017	Ergebnis 2017	Vergleich Ansatz-Ergebnis	Ergänzende Festlegungen im HH-Vollzug EUR	Ermächtigungsübertragung aus 2016 EUR	Verfügbare Mittel abzgl. Ergebnis EUR	Ermächtigungsübertragung nach 2018 EUR
			EUR	EUR	EUR	EUR				
			1	2	3	4	5	6	7	8
9	-	Auszahlungen für den Erwerb von beweglichem Sachvermögen	4.789,63-	5.000-	3.856,59-	1.143-	0	0,00	1.143-	0,00

Ifd. Nr.		Investitionsübersicht Einzahlungs- und Auszahlungsarten	Ergebnis Vorjahr 2016	Fortgeschriebener Ansatz 2017	Ergebnis 2017	Vergleich Ansatz-Ergebnis	Ergänzende Festlegungen im HH-Vollzug EUR	Ermächtigungsübertragung aus 2016 EUR	Verfügbare Mittel abzgl. Ergebnis EUR	Ermächtigungsübertragung nach 2018 EUR
			EUR	EUR	EUR	EUR				
			1	2	3	4	5	6	7	8
<b>I11250000060: Städt. Betriebshof Hochbaumaßnahme</b>										
8	-	Auszahlungen für Baumaßnahmen	0,00	0	0,00	0	0	0,00	0	0,00

Ifd. Nr.		Investitionsübersicht Einzahlungs- und Auszahlungsarten	Ergebnis Vorjahr 2016	Fortgeschriebener Ansatz 2017	Ergebnis 2017	Vergleich Ansatz-Ergebnis	Ergänzende Festlegungen im HH-Vollzug EUR	Ermächtigungsübertragung aus 2016 EUR	Verfügbare Mittel abzgl. Ergebnis EUR	Ermächtigungsübertragung nach 2018 EUR
			EUR	EUR	EUR	EUR				
			1	2	3	4	5	6	7	8
<b>I11250000251: Geräteträger (Ersatz) u. Böschungsmäher</b>										
8	-	Auszahlungen für Baumaßnahmen	0,00	0	765,59-	766	0	0,00	766	0,00
9	-	Auszahlungen für den Erwerb von beweglichem Sachvermögen	0,00	235.000-	212.415,00-	22.585-	0	0,00	22.585-	0,00

Ifd. Nr.		Investitionsübersicht Einzahlungs- und Auszahlungsarten	Ergebnis Vorjahr 2016	Fortgeschriebener Ansatz 2017	Ergebnis 2017	Vergleich Ansatz-Ergebnis	Ergänzende Festlegungen im HH-Vollzug EUR	Ermächtigungsübertragung aus 2016 EUR	Verfügbare Mittel abzgl. Ergebnis EUR	Ermächtigungsübertragung nach 2018 EUR
			EUR	EUR	EUR	EUR				
			1	2	3	4	5	6	7	8
<b>I11250000351: Erwerb Fahrzeuge für Bauhof</b>										
9	-	Auszahlungen für den Erwerb von beweglichem Sachvermögen	26.624,94-	0	0,00	0	0	0,00	0	0,00

# Haushaltsrechnung 2017

lfd. Nr.	Investitionsübersicht Einzahlungs- und Auszahlungsarten	Ergebnis Vorjahr 2016 EUR	Fortgeschriebener Ansatz 2017 EUR	Ergebnis 2017 EUR	Vergleich Ansatz-Ergebnis EUR	Ergänzende Festlegungen im HH-Vollzug EUR	Ermächtigungsübertragung aus 2016 EUR	Verfügbare Mittel abzgl. Ergebnis EUR	Ermächtigungsübertragung nach 2018 EUR
		1	2	3	4	5	6	7	8
<b>I11250000551: Beschaffung Kompakttraktor</b>									
9	- Auszahlungen für den Erwerb von beweglichem Sachvermögen	0,00	60.000-	0,00	60.000-	0	0,00	60.000-	0,00

lfd. Nr.	Investitionsübersicht Einzahlungs- und Auszahlungsarten	Ergebnis Vorjahr 2016 EUR	Fortgeschriebener Ansatz 2017 EUR	Ergebnis 2017 EUR	Vergleich Ansatz-Ergebnis EUR	Ergänzende Festlegungen im HH-Vollzug EUR	Ermächtigungsübertragung aus 2016 EUR	Verfügbare Mittel abzgl. Ergebnis EUR	Ermächtigungsübertragung nach 2018 EUR
		1	2	3	4	5	6	7	8
<b>I11330000010: Zuweisungen und Zuschüsse vom Land</b>									
1	+ Einzahlungen aus Investitionszuwendungen	0,00	39.000	0,00	39.000	0	0,00	39.000	0,00

lfd. Nr.	Investitionsübersicht Einzahlungs- und Auszahlungsarten	Ergebnis Vorjahr 2016 EUR	Fortgeschriebener Ansatz 2017 EUR	Ergebnis 2017 EUR	Vergleich Ansatz-Ergebnis EUR	Ergänzende Festlegungen im HH-Vollzug EUR	Ermächtigungsübertragung aus 2016 EUR	Verfügbare Mittel abzgl. Ergebnis EUR	Ermächtigungsübertragung nach 2018 EUR
		1	2	3	4	5	6	7	8
<b>I11330000015: Schenkungen von unbeb. Grundstücken</b>									
2	+ Einzahlungen aus Investitionsbeiträgen und ähnlichen Entgelten für Investitionstätigkeit	0,00	0	890.970,00-	890.970	0	0,00	890.970	0,00

lfd. Nr.	Investitionsübersicht Einzahlungs- und Auszahlungsarten	Ergebnis Vorjahr 2016 EUR	Fortgeschriebener Ansatz 2017 EUR	Ergebnis 2017 EUR	Vergleich Ansatz-Ergebnis EUR	Ergänzende Festlegungen im HH-Vollzug EUR	Ermächtigungsübertragung aus 2016 EUR	Verfügbare Mittel abzgl. Ergebnis EUR	Ermächtigungsübertragung nach 2018 EUR
		1	2	3	4	5	6	7	8
<b>I11330000030: Veräußerung unbebauter Grundstücke</b>									
3	+ Einzahlungen aus der Veräußerung von Sachvermögen	456.189,00	140.000	127.746,00	12.254	0	0,00	12.254	0,00

# Haushaltsrechnung 2017

Ifd. Nr.		Investitionsübersicht Einzahlungs- und Auszahlungsarten	Ergebnis Vorjahr 2016	Fortgeschriebener Ansatz 2017	Ergebnis 2017	Vergleich Ansatz-Ergebnis	Ergänzende Festlegungen im HH-Vollzug	Ermächtigungsübertragung aus 2016	Verfügbare Mittel abzgl. Ergebnis	Ermächtigungsübertragung nach 2018
			EUR	EUR	EUR	EUR	EUR	EUR	EUR	EUR
			1	2	3	4	5	6	7	8
<b>I11330000050: Erwerb unbebauter Grundstücke</b>										
7	-	Auszahlungen für den Erwerb von Grundstücken und Gebäuden	10.444,79-	20.000-	2.839,22-	17.161-	0	0,00	17.161-	0,00

Ifd. Nr.		Investitionsübersicht Einzahlungs- und Auszahlungsarten	Ergebnis Vorjahr 2016	Fortgeschriebener Ansatz 2017	Ergebnis 2017	Vergleich Ansatz-Ergebnis	Ergänzende Festlegungen im HH-Vollzug	Ermächtigungsübertragung aus 2016	Verfügbare Mittel abzgl. Ergebnis	Ermächtigungsübertragung nach 2018
			EUR	EUR	EUR	EUR	EUR	EUR	EUR	EUR
			1	2	3	4	5	6	7	8
<b>I11330000150: Erwerb bebauter Grundstücke</b>										
7	-	Auszahlungen für den Erwerb von Grundstücken und Gebäuden	0,00	65.000-	159.000,00-	94.000	94.000-	0,00	0	0,00

Ifd. Nr.		Investitionsübersicht Einzahlungs- und Auszahlungsarten	Ergebnis Vorjahr 2016	Fortgeschriebener Ansatz 2017	Ergebnis 2017	Vergleich Ansatz-Ergebnis	Ergänzende Festlegungen im HH-Vollzug	Ermächtigungsübertragung aus 2016	Verfügbare Mittel abzgl. Ergebnis	Ermächtigungsübertragung nach 2018
			EUR	EUR	EUR	EUR	EUR	EUR	EUR	EUR
			1	2	3	4	5	6	7	8
<b>I12600000051: Beschaffung Digitalfunkgeräte</b>										
9	-	Auszahlungen für den Erwerb von beweglichem Sachvermögen	0,00	0	0,00	0	0	0,00	0	0,00

Ifd. Nr.		Investitionsübersicht Einzahlungs- und Auszahlungsarten	Ergebnis Vorjahr 2016	Fortgeschriebener Ansatz 2017	Ergebnis 2017	Vergleich Ansatz-Ergebnis	Ergänzende Festlegungen im HH-Vollzug	Ermächtigungsübertragung aus 2016	Verfügbare Mittel abzgl. Ergebnis	Ermächtigungsübertragung nach 2018
			EUR	EUR	EUR	EUR	EUR	EUR	EUR	EUR
			1	2	3	4	5	6	7	8
<b>I12600000060: Hochbaumaßnahme Feuerwehr</b>										
8	-	Auszahlungen für Baumaßnahmen	7.140,00-	400.000-	64.065,14-	335.935-	0	0,00	335.935-	0,00

# Haushaltsrechnung 2017

lfd. Nr.	Investitionsübersicht Einzahlungs- und Auszahlungsarten	Ergebnis Vorjahr 2016 EUR	Fortgeschriebener Ansatz 2017 EUR	Ergebnis 2017 EUR	Vergleich Ansatz-Ergebnis EUR	Ergänzende Festlegungen im HH-Vollzug EUR	Ermächtigungsübertragung aus 2016 EUR	Verfügbare Mittel abzgl. Ergebnis EUR	Ermächtigungsübertragung nach 2018 EUR
		1	2	3	4	5	6	7	8
<b>I1260000151: Erwerb v. beweglichen Vermögen</b>									
8	- Auszahlungen für Baumaßnahmen	7.794,50-	0	0,00	0	0	0,00	0	0,00
9	- Auszahlungen für den Erwerb von beweglichem Sachvermögen	1.562,59-	42.500-	60.693,50-	18.194	48.200-	0,00	30.007-	0,00

lfd. Nr.	Investitionsübersicht Einzahlungs- und Auszahlungsarten	Ergebnis Vorjahr 2016 EUR	Fortgeschriebener Ansatz 2017 EUR	Ergebnis 2017 EUR	Vergleich Ansatz-Ergebnis EUR	Ergänzende Festlegungen im HH-Vollzug EUR	Ermächtigungsübertragung aus 2016 EUR	Verfügbare Mittel abzgl. Ergebnis EUR	Ermächtigungsübertragung nach 2018 EUR
		1	2	3	4	5	6	7	8
<b>I1260000310: Zuschüsse Fahrzeuge</b>									
1	+ Einzahlungen aus Investitionszuwendungen	87.512,00	133.100	11.146,00	121.954	0	0,00	121.954	0,00
2	+ Einzahlungen aus Investitionsbeiträgen und ähnlichen Entgelten für Investitionstätigkeit	85.576,00	0	0,00	0	0	0,00	0	0,00

lfd. Nr.	Investitionsübersicht Einzahlungs- und Auszahlungsarten	Ergebnis Vorjahr 2016 EUR	Fortgeschriebener Ansatz 2017 EUR	Ergebnis 2017 EUR	Vergleich Ansatz-Ergebnis EUR	Ergänzende Festlegungen im HH-Vollzug EUR	Ermächtigungsübertragung aus 2016 EUR	Verfügbare Mittel abzgl. Ergebnis EUR	Ermächtigungsübertragung nach 2018 EUR
		1	2	3	4	5	6	7	8
<b>I1260000351: Beschaffung von Fahrzeugen</b>									
8	- Auszahlungen für Baumaßnahmen	5.180,29-	0	221.586,02-	221.586	0	0,00	221.586	0,00
9	- Auszahlungen für den Erwerb von beweglichem Sachvermögen	0,00	617.000-	0,00	617.000-	0	0,00	617.000-	0,00

# Haushaltsrechnung 2017

Ifd. Nr.		Investitionsübersicht Einzahlungs- und Auszahlungsarten	Ergebnis Vorjahr 2016	Fortgeschriebener Ansatz 2017	Ergebnis 2017	Vergleich Ansatz-Ergebnis	Ergänzende Festlegungen im HH-Vollzug	Ermächtigungsübertragung aus 2016	Verfügbare Mittel abzgl. Ergebnis	Ermächtigungsübertragung nach 2018
			EUR	EUR	EUR	EUR	EUR	EUR	EUR	EUR
			1	2	3	4	5	6	7	8
<b>I1280000051: Erwerb von beweglichem Vermögen</b>										
9	-	Auszahlungen für den Erwerb von beweglichem Sachvermögen	0,00	20.000-	15.526,17-	4.474-	0	0,00	4.474-	0,00

Ifd. Nr.		Investitionsübersicht Einzahlungs- und Auszahlungsarten	Ergebnis Vorjahr 2016	Fortgeschriebener Ansatz 2017	Ergebnis 2017	Vergleich Ansatz-Ergebnis	Ergänzende Festlegungen im HH-Vollzug	Ermächtigungsübertragung aus 2016	Verfügbare Mittel abzgl. Ergebnis	Ermächtigungsübertragung nach 2018
			EUR	EUR	EUR	EUR	EUR	EUR	EUR	EUR
			1	2	3	4	5	6	7	8
<b>I21101000051: Erwerb v. bewegl. Vermögen Dr.Weiß GS</b>										
9	-	Auszahlungen für den Erwerb von beweglichem Sachvermögen	3.189,20-	15.000-	6.618,67-	8.381-	4.500-	0,00	12.881-	0,00

Ifd. Nr.		Investitionsübersicht Einzahlungs- und Auszahlungsarten	Ergebnis Vorjahr 2016	Fortgeschriebener Ansatz 2017	Ergebnis 2017	Vergleich Ansatz-Ergebnis	Ergänzende Festlegungen im HH-Vollzug	Ermächtigungsübertragung aus 2016	Verfügbare Mittel abzgl. Ergebnis	Ermächtigungsübertragung nach 2018
			EUR	EUR	EUR	EUR	EUR	EUR	EUR	EUR
			1	2	3	4	5	6	7	8
<b>I21102000051: Erwerb von bewegl. Vermögen Steige GS</b>										
9	-	Auszahlungen für den Erwerb von beweglichem Sachvermögen	0,00	15.000-	0,00	15.000-	0	0,00	15.000-	0,00

Ifd. Nr.		Investitionsübersicht Einzahlungs- und Auszahlungsarten	Ergebnis Vorjahr 2016	Fortgeschriebener Ansatz 2017	Ergebnis 2017	Vergleich Ansatz-Ergebnis	Ergänzende Festlegungen im HH-Vollzug	Ermächtigungsübertragung aus 2016	Verfügbare Mittel abzgl. Ergebnis	Ermächtigungsübertragung nach 2018
			EUR	EUR	EUR	EUR	EUR	EUR	EUR	EUR
			1	2	3	4	5	6	7	8
<b>I21103000051: Erwerb v. beweglichen Vermögen GMS</b>										
9	-	Auszahlungen für den Erwerb von beweglichem Sachvermögen	29.698,55-	16.000-	10.273,51-	5.726-	9.150-	0,00	14.876-	0,00

# Haushaltsrechnung 2017

lfd. Nr.	Investitionsübersicht Einzahlungs- und Auszahlungsarten	Ergebnis Vorjahr 2016 EUR	Fortgeschriebener Ansatz 2017 EUR	Ergebnis 2017 EUR	Vergleich Ansatz-Ergebnis EUR	Ergänzende Festlegungen im HH-Vollzug EUR	Ermächtigungsübertragung aus 2016 EUR	Verfügbare Mittel abzgl. Ergebnis EUR	Ermächtigungsübertragung nach 2018 EUR
		1	2	3	4	5	6	7	8
<b>I21104000051: Erwerb v. beweglichen Verm. Realschule</b>									
9	- Auszahlungen für den Erwerb von beweglichem Sachvermögen	7.423,05-	10.000-	7.867,83-	2.132-	5.970	0,00	3.838	0,00

lfd. Nr.	Investitionsübersicht Einzahlungs- und Auszahlungsarten	Ergebnis Vorjahr 2016 EUR	Fortgeschriebener Ansatz 2017 EUR	Ergebnis 2017 EUR	Vergleich Ansatz-Ergebnis EUR	Ergänzende Festlegungen im HH-Vollzug EUR	Ermächtigungsübertragung aus 2016 EUR	Verfügbare Mittel abzgl. Ergebnis EUR	Ermächtigungsübertragung nach 2018 EUR
		1	2	3	4	5	6	7	8
<b>I21104000060: Hochbaumaßnahme Realschule</b>									
8	- Auszahlungen für Baumaßnahmen	14.668,20-	20.000-	1.723,12-	18.277-	0	0,00	18.277-	0,00

lfd. Nr.	Investitionsübersicht Einzahlungs- und Auszahlungsarten	Ergebnis Vorjahr 2016 EUR	Fortgeschriebener Ansatz 2017 EUR	Ergebnis 2017 EUR	Vergleich Ansatz-Ergebnis EUR	Ergänzende Festlegungen im HH-Vollzug EUR	Ermächtigungsübertragung aus 2016 EUR	Verfügbare Mittel abzgl. Ergebnis EUR	Ermächtigungsübertragung nach 2018 EUR
		1	2	3	4	5	6	7	8
<b>I21105000010: Zuw. u. Zuschüsse allg.</b>									
2	+ Einzahlungen aus Investitionsbeiträgen und ähnlichen Entgelten für Investitionstätigkeit	0,00	0	23.142,85	23.143-	0	0,00	23.143-	0,00

lfd. Nr.	Investitionsübersicht Einzahlungs- und Auszahlungsarten	Ergebnis Vorjahr 2016 EUR	Fortgeschriebener Ansatz 2017 EUR	Ergebnis 2017 EUR	Vergleich Ansatz-Ergebnis EUR	Ergänzende Festlegungen im HH-Vollzug EUR	Ermächtigungsübertragung aus 2016 EUR	Verfügbare Mittel abzgl. Ergebnis EUR	Ermächtigungsübertragung nach 2018 EUR
		1	2	3	4	5	6	7	8
<b>I21105000051: Erwerb v. beweglichen Vermögen HSG</b>									
9	- Auszahlungen für den Erwerb von beweglichem Sachvermögen	18.352,59-	8.630-	0,00	8.630-	27.000-	0,00	35.630-	0,00



# Haushaltsrechnung 2017

lfd. Nr.	Investitionsübersicht Einzahlungs- und Auszahlungsarten	Ergebnis Vorjahr 2016 EUR	Fortgeschriebener Ansatz 2017 EUR	Ergebnis 2017 EUR	Vergleich Ansatz-Ergebnis EUR	Ergänzende Festlegungen im HH-Vollzug EUR	Ermächtigungsübertragung aus 2016 EUR	Verfügbare Mittel abzgl. Ergebnis EUR	Ermächtigungsübertragung nach 2018 EUR
		1	2	3	4	5	6	7	8
<b>I21105000060: Hochbaumaßnahme Hohenstaufen Gymnasium</b>									
7	- Auszahlungen für den Erwerb von Grundstücken und Gebäuden	106.343,64-	0	0,00	0	0	0,00	0	0,00
8	- Auszahlungen für Baumaßnahmen	97.089,58-	325.000-	96.612,14-	228.388-	0	0,00	228.388-	0,00

lfd. Nr.	Investitionsübersicht Einzahlungs- und Auszahlungsarten	Ergebnis Vorjahr 2016 EUR	Fortgeschriebener Ansatz 2017 EUR	Ergebnis 2017 EUR	Vergleich Ansatz-Ergebnis EUR	Ergänzende Festlegungen im HH-Vollzug EUR	Ermächtigungsübertragung aus 2016 EUR	Verfügbare Mittel abzgl. Ergebnis EUR	Ermächtigungsübertragung nach 2018 EUR
		1	2	3	4	5	6	7	8
<b>I21200000051: Erwerb v. beweglichen Vermögen SBBZ</b>									
9	- Auszahlungen für den Erwerb von beweglichem Sachvermögen	3.189,20-	15.000-	6.618,50-	8.382-	4.500	0,00	3.882-	0,00

lfd. Nr.	Investitionsübersicht Einzahlungs- und Auszahlungsarten	Ergebnis Vorjahr 2016 EUR	Fortgeschriebener Ansatz 2017 EUR	Ergebnis 2017 EUR	Vergleich Ansatz-Ergebnis EUR	Ergänzende Festlegungen im HH-Vollzug EUR	Ermächtigungsübertragung aus 2016 EUR	Verfügbare Mittel abzgl. Ergebnis EUR	Ermächtigungsübertragung nach 2018 EUR
		1	2	3	4	5	6	7	8
<b>I28100000060: Hochbaumaßnahme Kulturzentrum</b>									
8	- Auszahlungen für Baumaßnahmen	0,00	200.000-	15.283,94-	184.716-	0	0,00	184.716-	0,00

lfd. Nr.	Investitionsübersicht Einzahlungs- und Auszahlungsarten	Ergebnis Vorjahr 2016 EUR	Fortgeschriebener Ansatz 2017 EUR	Ergebnis 2017 EUR	Vergleich Ansatz-Ergebnis EUR	Ergänzende Festlegungen im HH-Vollzug EUR	Ermächtigungsübertragung aus 2016 EUR	Verfügbare Mittel abzgl. Ergebnis EUR	Ermächtigungsübertragung nach 2018 EUR
		1	2	3	4	5	6	7	8
<b>I36501000151: Erwerb bewegl. Vermögen Kiga Arche Noah</b>									
11	- Auszahlungen für Investitionsförderungsmaßnahmen	0,00	5.000-	0,00	5.000-	0	0,00	5.000-	0,00

# Haushaltsrechnung 2017

lfd. Nr.	Investitionsübersicht Einzahlungs- und Auszahlungsarten	Ergebnis Vorjahr 2016 EUR	Fortgeschriebener Ansatz 2017 EUR	Ergebnis 2017 EUR	Vergleich Ansatz-Ergebnis EUR	Ergänzende Festlegungen im HH-Vollzug EUR	Ermächtigungsübertragung aus 2016 EUR	Verfügbare Mittel abzgl. Ergebnis EUR	Ermächtigungsübertragung nach 2018 EUR
		1	2	3	4	5	6	7	8
<b>I36502000051: Erwerb bew.Verm.Kiga Elisabeth</b>									
9	- Auszahlungen für den Erwerb von beweglichem Sachvermögen	0,00	0	0,00	0	5.000-	0,00	5.000-	0,00

lfd. Nr.	Investitionsübersicht Einzahlungs- und Auszahlungsarten	Ergebnis Vorjahr 2016 EUR	Fortgeschriebener Ansatz 2017 EUR	Ergebnis 2017 EUR	Vergleich Ansatz-Ergebnis EUR	Ergänzende Festlegungen im HH-Vollzug EUR	Ermächtigungsübertragung aus 2016 EUR	Verfügbare Mittel abzgl. Ergebnis EUR	Ermächtigungsübertragung nach 2018 EUR
		1	2	3	4	5	6	7	8
<b>I36502000070: Investitionen Kiga "St. Elisabe</b>									
9	- Auszahlungen für den Erwerb von beweglichem Sachvermögen	0,00	0	0,00	0	1.550-	0,00	1.550-	0,00
11	- Auszahlungen für Investitionsförderungsmaßnahmen	72.017,14-	19.000-	12.322,55-	6.677-	0	0,00	6.677-	0,00

lfd. Nr.	Investitionsübersicht Einzahlungs- und Auszahlungsarten	Ergebnis Vorjahr 2016 EUR	Fortgeschriebener Ansatz 2017 EUR	Ergebnis 2017 EUR	Vergleich Ansatz-Ergebnis EUR	Ergänzende Festlegungen im HH-Vollzug EUR	Ermächtigungsübertragung aus 2016 EUR	Verfügbare Mittel abzgl. Ergebnis EUR	Ermächtigungsübertragung nach 2018 EUR
		1	2	3	4	5	6	7	8
<b>I36503000070: Investitionen Kiga "St. Maria"</b>									
11	- Auszahlungen für Investitionsförderungsmaßnahmen	27.872,01-	10.000-	8.006,92-	1.993-	0	0,00	1.993-	0,00

lfd. Nr.	Investitionsübersicht Einzahlungs- und Auszahlungsarten	Ergebnis Vorjahr 2016 EUR	Fortgeschriebener Ansatz 2017 EUR	Ergebnis 2017 EUR	Vergleich Ansatz-Ergebnis EUR	Ergänzende Festlegungen im HH-Vollzug EUR	Ermächtigungsübertragung aus 2016 EUR	Verfügbare Mittel abzgl. Ergebnis EUR	Ermächtigungsübertragung nach 2018 EUR
		1	2	3	4	5	6	7	8
<b>I36504000070: Investitionen Kiga "St. Josef"</b>									

# Haushaltsrechnung 2017

lfd. Nr.		Investitionsübersicht Einzahlungs- und Auszahlungsarten	Ergebnis Vorjahr 2016	Fortgeschriebener Ansatz 2017	Ergebnis 2017	Vergleich Ansatz-Ergebnis	Ergänzende Festlegungen im HH-Vollzug EUR	Ermächtigungsübertragung aus 2016 EUR	Verfügbare Mittel abzgl. Ergebnis EUR	Ermächtigungsübertragung nach 2018 EUR
			EUR	EUR	EUR	EUR				
			1	2	3	4	5	6	7	8
11	-	Auszahlungen für Investitionsförderungsmaßnahmen	2.484,72-	8.000-	5.049,33-	2.951-	0	0,00	2.951-	0,00

lfd. Nr.		Investitionsübersicht Einzahlungs- und Auszahlungsarten	Ergebnis Vorjahr 2016	Fortgeschriebener Ansatz 2017	Ergebnis 2017	Vergleich Ansatz-Ergebnis	Ergänzende Festlegungen im HH-Vollzug EUR	Ermächtigungsübertragung aus 2016 EUR	Verfügbare Mittel abzgl. Ergebnis EUR	Ermächtigungsübertragung nach 2018 EUR
			EUR	EUR	EUR	EUR				
			1	2	3	4	5	6	7	8
<b>I36505000060: Neubau Kiga Regenbogen</b>										
8	-	Auszahlungen für Baumaßnahmen	0,00	0	5.127,71-	5.128	0	0,00	5.128	0,00
11	-	Auszahlungen für Investitionsförderungsmaßnahmen	0,00	0	0,00	0	0	0,00	0	0,00

lfd. Nr.		Investitionsübersicht Einzahlungs- und Auszahlungsarten	Ergebnis Vorjahr 2016	Fortgeschriebener Ansatz 2017	Ergebnis 2017	Vergleich Ansatz-Ergebnis	Ergänzende Festlegungen im HH-Vollzug EUR	Ermächtigungsübertragung aus 2016 EUR	Verfügbare Mittel abzgl. Ergebnis EUR	Ermächtigungsübertragung nach 2018 EUR
			EUR	EUR	EUR	EUR				
			1	2	3	4	5	6	7	8
<b>I36505000070: Investitionszuschuss für Kiga Regenbogen</b>										
11	-	Auszahlungen für Investitionsförderungsmaßnahmen	0,00	250.000-	0,00	250.000-	0	0,00	250.000-	0,00

lfd. Nr.		Investitionsübersicht Einzahlungs- und Auszahlungsarten	Ergebnis Vorjahr 2016	Fortgeschriebener Ansatz 2017	Ergebnis 2017	Vergleich Ansatz-Ergebnis	Ergänzende Festlegungen im HH-Vollzug EUR	Ermächtigungsübertragung aus 2016 EUR	Verfügbare Mittel abzgl. Ergebnis EUR	Ermächtigungsübertragung nach 2018 EUR
			EUR	EUR	EUR	EUR				
			1	2	3	4	5	6	7	8
<b>I36505000151: Erwerb bewegl. Vermögen Kiga Regenbogen</b>										
11	-	Auszahlungen für Investitionsförderungsmaßnahmen	0,00	3.000-	0,00	3.000-	0	0,00	3.000-	0,00

# Haushaltsrechnung 2017

lfd. Nr.	Investitionsübersicht Einzahlungs- und Auszahlungsarten	Ergebnis Vorjahr 2016 EUR	Fortgeschriebener Ansatz 2017 EUR	Ergebnis 2017 EUR	Vergleich Ansatz-Ergebnis EUR	Ergänzende Festlegungen im HH-Vollzug EUR	Ermächtigungsübertragung aus 2016 EUR	Verfügbare Mittel abzgl. Ergebnis EUR	Ermächtigungsübertragung nach 2018 EUR
		1	2	3	4	5	6	7	8
<b>I42411000051: Sporthalle Dr.-W-Schule-Erw. bew. Verm.</b>									
9	- Auszahlungen für den Erwerb von beweglichem Sachvermögen	1.101,75-	2.500-	0,00	2.500-	0	0,00	2.500-	0,00

lfd. Nr.	Investitionsübersicht Einzahlungs- und Auszahlungsarten	Ergebnis Vorjahr 2016 EUR	Fortgeschriebener Ansatz 2017 EUR	Ergebnis 2017 EUR	Vergleich Ansatz-Ergebnis EUR	Ergänzende Festlegungen im HH-Vollzug EUR	Ermächtigungsübertragung aus 2016 EUR	Verfügbare Mittel abzgl. Ergebnis EUR	Ermächtigungsübertragung nach 2018 EUR
		1	2	3	4	5	6	7	8
<b>I42413000051: Sporthalle Ittertal Erw. bew. Verm.</b>									
9	- Auszahlungen für den Erwerb von beweglichem Sachvermögen	0,00	0	2.531,33-	2.531	2.530-	0,00	1	0,00

lfd. Nr.	Investitionsübersicht Einzahlungs- und Auszahlungsarten	Ergebnis Vorjahr 2016 EUR	Fortgeschriebener Ansatz 2017 EUR	Ergebnis 2017 EUR	Vergleich Ansatz-Ergebnis EUR	Ergänzende Festlegungen im HH-Vollzug EUR	Ermächtigungsübertragung aus 2016 EUR	Verfügbare Mittel abzgl. Ergebnis EUR	Ermächtigungsübertragung nach 2018 EUR
		1	2	3	4	5	6	7	8
<b>I42414000060: Hohenstaufen-Sporthalle Hochbaumaßnahme</b>									
7	- Auszahlungen für den Erwerb von Grundstücken und Gebäuden	0,00	0	165.000,00-	165.000	0	0,00	165.000	0,00

lfd. Nr.	Investitionsübersicht Einzahlungs- und Auszahlungsarten	Ergebnis Vorjahr 2016 EUR	Fortgeschriebener Ansatz 2017 EUR	Ergebnis 2017 EUR	Vergleich Ansatz-Ergebnis EUR	Ergänzende Festlegungen im HH-Vollzug EUR	Ermächtigungsübertragung aus 2016 EUR	Verfügbare Mittel abzgl. Ergebnis EUR	Ermächtigungsübertragung nach 2018 EUR
		1	2	3	4	5	6	7	8
<b>I42415000010: Zuweisungen und Zuschüsse vom Land</b>									
1	+ Einzahlungen aus Investitionszuwendungen	0,00	333.000	0,00	333.000	0	0,00	333.000	0,00

# Haushaltsrechnung 2017

lfd. Nr.	Investitionsübersicht Einzahlungs- und Auszahlungsarten	Ergebnis Vorjahr 2016 EUR	Fortgeschriebener Ansatz 2017 EUR	Ergebnis 2017 EUR	Vergleich Ansatz-Ergebnis EUR	Ergänzende Festlegungen im HH-Vollzug EUR	Ermächtigungsübertragung aus 2016 EUR	Verfügbare Mittel abzgl. Ergebnis EUR	Ermächtigungsübertragung nach 2018 EUR
		1	2	3	4	5	6	7	8
<b>I42415000040: Kostenbeteiligung von Dritten</b>									
1	+ Einzahlungen aus Investitionszuwendungen	0,00	0	70.000,00	70.000-	0	0,00	70.000-	0,00

lfd. Nr.	Investitionsübersicht Einzahlungs- und Auszahlungsarten	Ergebnis Vorjahr 2016 EUR	Fortgeschriebener Ansatz 2017 EUR	Ergebnis 2017 EUR	Vergleich Ansatz-Ergebnis EUR	Ergänzende Festlegungen im HH-Vollzug EUR	Ermächtigungsübertragung aus 2016 EUR	Verfügbare Mittel abzgl. Ergebnis EUR	Ermächtigungsübertragung nach 2018 EUR
		1	2	3	4	5	6	7	8
<b>I42415000060: Umbau Sportgelände in der Au</b>									
8	- Auszahlungen für Baumaßnahmen	18.687,58-	733.000-	217.244,08-	515.756-	0	0,00	515.756-	0,00

lfd. Nr.	Investitionsübersicht Einzahlungs- und Auszahlungsarten	Ergebnis Vorjahr 2016 EUR	Fortgeschriebener Ansatz 2017 EUR	Ergebnis 2017 EUR	Vergleich Ansatz-Ergebnis EUR	Ergänzende Festlegungen im HH-Vollzug EUR	Ermächtigungsübertragung aus 2016 EUR	Verfügbare Mittel abzgl. Ergebnis EUR	Ermächtigungsübertragung nach 2018 EUR
		1	2	3	4	5	6	7	8
<b>I42416000060: Öffent. Spiel- und Bolzplätze</b>									
8	- Auszahlungen für Baumaßnahmen	0,00	10.000-	0,00	10.000-	0	0,00	10.000-	0,00

lfd. Nr.	Investitionsübersicht Einzahlungs- und Auszahlungsarten	Ergebnis Vorjahr 2016 EUR	Fortgeschriebener Ansatz 2017 EUR	Ergebnis 2017 EUR	Vergleich Ansatz-Ergebnis EUR	Ergänzende Festlegungen im HH-Vollzug EUR	Ermächtigungsübertragung aus 2016 EUR	Verfügbare Mittel abzgl. Ergebnis EUR	Ermächtigungsübertragung nach 2018 EUR
		1	2	3	4	5	6	7	8
<b>I51100000020: Ausgleichsbeträge Neckarstraße</b>									
2	+ Einzahlungen aus Investitionsbeiträgen und ähnlichen Entgelten für Investitionstätigkeit	0,00	0	7.818,64	7.819-	0	0,00	7.819-	0,00

# Haushaltsrechnung 2017

lfd. Nr.	Investitionsübersicht Einzahlungs- und Auszahlungsarten	Ergebnis Vorjahr 2016	Fortgeschriebener Ansatz 2017	Ergebnis 2017	Vergleich Ansatz-Ergebnis	Ergänzende Festlegungen im HH-Vollzug	Ermächtigungsübertragung aus 2016	Verfügbare Mittel abzgl. Ergebnis	Ermächtigungsübertragung nach 2018
		EUR	EUR	EUR	EUR	EUR	EUR	EUR	EUR
		1	2	3	4	5	6	7	8
<b>I5110000070: Sanierungsgebiet Neckarstraße</b>									
8	- Auszahlungen für Baumaßnahmen	644.539,20-	10.000-	406,43-	9.594-	0	0,00	9.594-	0,00

lfd. Nr.	Investitionsübersicht Einzahlungs- und Auszahlungsarten	Ergebnis Vorjahr 2016	Fortgeschriebener Ansatz 2017	Ergebnis 2017	Vergleich Ansatz-Ergebnis	Ergänzende Festlegungen im HH-Vollzug	Ermächtigungsübertragung aus 2016	Verfügbare Mittel abzgl. Ergebnis	Ermächtigungsübertragung nach 2018
		EUR	EUR	EUR	EUR	EUR	EUR	EUR	EUR
		1	2	3	4	5	6	7	8
<b>I51100000110: Zuweisungen und Zuschüsse vom Land</b>									
1	+ Einzahlungen aus Investitionszuwendungen	53.053,09	29.640	0,00	29.640	0	0,00	29.640	0,00
2	+ Einzahlungen aus Investitionsbeiträgen und ähnlichen Entgelten für Investitionstätigkeit	6.570,72	0	2.442,27-	2.442	0	0,00	2.442	0,00

lfd. Nr.	Investitionsübersicht Einzahlungs- und Auszahlungsarten	Ergebnis Vorjahr 2016	Fortgeschriebener Ansatz 2017	Ergebnis 2017	Vergleich Ansatz-Ergebnis	Ergänzende Festlegungen im HH-Vollzug	Ermächtigungsübertragung aus 2016	Verfügbare Mittel abzgl. Ergebnis	Ermächtigungsübertragung nach 2018
		EUR	EUR	EUR	EUR	EUR	EUR	EUR	EUR
		1	2	3	4	5	6	7	8
<b>I51100000140: Rückzahlung Sanierungszuschüsse</b>									
5	+ Einzahlungen für sonstige Investitionstätigkeit	4.070,00	0	0,00	0	0	0,00	0	0,00

lfd. Nr.	Investitionsübersicht Einzahlungs- und Auszahlungsarten	Ergebnis Vorjahr 2016	Fortgeschriebener Ansatz 2017	Ergebnis 2017	Vergleich Ansatz-Ergebnis	Ergänzende Festlegungen im HH-Vollzug	Ermächtigungsübertragung aus 2016	Verfügbare Mittel abzgl. Ergebnis	Ermächtigungsübertragung nach 2018
		EUR	EUR	EUR	EUR	EUR	EUR	EUR	EUR
		1	2	3	4	5	6	7	8
<b>I51100000170: Sanierungsgebiet Güterbahnhofstraße</b>									
8	- Auszahlungen für Baumaßnahmen	25.269,93-	49.400-	16.261,57-	33.138-	0	0,00	33.138-	0,00

# Haushaltsrechnung 2017

lfd. Nr.	Investitionsübersicht Einzahlungs- und Auszahlungsarten	Ergebnis Vorjahr 2016 EUR	Fortgeschriebener Ansatz 2017 EUR	Ergebnis 2017 EUR	Vergleich Ansatz-Ergebnis EUR	Ergänzende Festlegungen im HH-Vollzug EUR	Ermächtigungsübertragung aus 2016 EUR	Verfügbare Mittel abzgl. Ergebnis EUR	Ermächtigungsübertragung nach 2018 EUR
		1	2	3	4	5	6	7	8
11	- Auszahlungen für Investitionsförderungsmaßnahmen	37.440,00	0	0,00	0	0	0,00	0	0,00

lfd. Nr.	Investitionsübersicht Einzahlungs- und Auszahlungsarten	Ergebnis Vorjahr 2016 EUR	Fortgeschriebener Ansatz 2017 EUR	Ergebnis 2017 EUR	Vergleich Ansatz-Ergebnis EUR	Ergänzende Festlegungen im HH-Vollzug EUR	Ermächtigungsübertragung aus 2016 EUR	Verfügbare Mittel abzgl. Ergebnis EUR	Ermächtigungsübertragung nach 2018 EUR
		1	2	3	4	5	6	7	8
<b>I51120000080: Planungs-/Vermessungskosten</b>									
8	- Auszahlungen für Baumaßnahmen	27,20-	0	18.745,23	18.745-	0	0,00	18.745-	0,00

lfd. Nr.	Investitionsübersicht Einzahlungs- und Auszahlungsarten	Ergebnis Vorjahr 2016 EUR	Fortgeschriebener Ansatz 2017 EUR	Ergebnis 2017 EUR	Vergleich Ansatz-Ergebnis EUR	Ergänzende Festlegungen im HH-Vollzug EUR	Ermächtigungsübertragung aus 2016 EUR	Verfügbare Mittel abzgl. Ergebnis EUR	Ermächtigungsübertragung nach 2018 EUR
		1	2	3	4	5	6	7	8
<b>I53600000060: Breitbandausbau</b>									
8	- Auszahlungen für Baumaßnahmen	0,00	90.000-	360.000,00-	270.000	330.000-	0,00	60.000-	0,00

lfd. Nr.	Investitionsübersicht Einzahlungs- und Auszahlungsarten	Ergebnis Vorjahr 2016 EUR	Fortgeschriebener Ansatz 2017 EUR	Ergebnis 2017 EUR	Vergleich Ansatz-Ergebnis EUR	Ergänzende Festlegungen im HH-Vollzug EUR	Ermächtigungsübertragung aus 2016 EUR	Verfügbare Mittel abzgl. Ergebnis EUR	Ermächtigungsübertragung nach 2018 EUR
		1	2	3	4	5	6	7	8
<b>I53600000160: Sonstige Investitionsmaßnahmen</b>									
8	- Auszahlungen für Baumaßnahmen	0,00	10.000-	0,00	10.000-	0	0,00	10.000-	0,00

# Haushaltsrechnung 2017

lfd. Nr.	Investitionsübersicht Einzahlungs- und Auszahlungsarten	Ergebnis Vorjahr 2016 EUR	Fortgeschriebener Ansatz 2017 EUR	Ergebnis 2017 EUR	Vergleich Ansatz-Ergebnis EUR	Ergänzende Festlegungen im HH-Vollzug EUR	Ermächtigungsübertragung aus 2016 EUR	Verfügbare Mittel abzgl. Ergebnis EUR	Ermächtigungsübertragung nach 2018 EUR
		1	2	3	4	5	6	7	8
<b>I53800000051: Erwerb v. beweglichen Vermögen</b>									
9	- Auszahlungen für den Erwerb von beweglichem Sachvermögen	4.597,81-	6.000-	0,00	6.000-	0	0,00	6.000-	0,00

lfd. Nr.	Investitionsübersicht Einzahlungs- und Auszahlungsarten	Ergebnis Vorjahr 2016 EUR	Fortgeschriebener Ansatz 2017 EUR	Ergebnis 2017 EUR	Vergleich Ansatz-Ergebnis EUR	Ergänzende Festlegungen im HH-Vollzug EUR	Ermächtigungsübertragung aus 2016 EUR	Verfügbare Mittel abzgl. Ergebnis EUR	Ermächtigungsübertragung nach 2018 EUR
		1	2	3	4	5	6	7	8
<b>I53800000060: RÜB-E-7 Güterbahnhofstraße</b>									
8	- Auszahlungen für Baumaßnahmen	0,00	42.000-	0,00	42.000-	0	0,00	42.000-	0,00

lfd. Nr.	Investitionsübersicht Einzahlungs- und Auszahlungsarten	Ergebnis Vorjahr 2016 EUR	Fortgeschriebener Ansatz 2017 EUR	Ergebnis 2017 EUR	Vergleich Ansatz-Ergebnis EUR	Ergänzende Festlegungen im HH-Vollzug EUR	Ermächtigungsübertragung aus 2016 EUR	Verfügbare Mittel abzgl. Ergebnis EUR	Ermächtigungsübertragung nach 2018 EUR
		1	2	3	4	5	6	7	8
<b>I53800000160: Erneuerung Hauptsammler Neckar</b>									
8	- Auszahlungen für Baumaßnahmen	0,00	30.000-	0,00	30.000-	0	0,00	30.000-	0,00

lfd. Nr.	Investitionsübersicht Einzahlungs- und Auszahlungsarten	Ergebnis Vorjahr 2016 EUR	Fortgeschriebener Ansatz 2017 EUR	Ergebnis 2017 EUR	Vergleich Ansatz-Ergebnis EUR	Ergänzende Festlegungen im HH-Vollzug EUR	Ermächtigungsübertragung aus 2016 EUR	Verfügbare Mittel abzgl. Ergebnis EUR	Ermächtigungsübertragung nach 2018 EUR
		1	2	3	4	5	6	7	8
<b>I53800000260: Pumpwerke Lindach &amp; Rothenau</b>									
8	- Auszahlungen für Baumaßnahmen	67.678,61-	750.000-	514.789,81-	235.210-	0	0,00	235.210-	0,00



# Haushaltsrechnung 2017

lfd. Nr.	Investitionsübersicht Einzahlungs- und Auszahlungsarten	Ergebnis Vorjahr 2016 EUR	Fortgeschriebener Ansatz 2017 EUR	Ergebnis 2017 EUR	Vergleich Ansatz-Ergebnis EUR	Ergänzende Festlegungen im HH-Vollzug EUR	Ermächtigungsübertragung aus 2016 EUR	Verfügbare Mittel abzgl. Ergebnis EUR	Ermächtigungsübertragung nach 2018 EUR
		1	2	3	4	5	6	7	8
<b>I53800000560: Messtechnische Ausrüstung RÜBs</b>									
8	- Auszahlungen für Baumaßnahmen	0,00	50.000-	6.045,73-	43.954-	0	0,00	43.954-	0,00

lfd. Nr.	Investitionsübersicht Einzahlungs- und Auszahlungsarten	Ergebnis Vorjahr 2016 EUR	Fortgeschriebener Ansatz 2017 EUR	Ergebnis 2017 EUR	Vergleich Ansatz-Ergebnis EUR	Ergänzende Festlegungen im HH-Vollzug EUR	Ermächtigungsübertragung aus 2016 EUR	Verfügbare Mittel abzgl. Ergebnis EUR	Ermächtigungsübertragung nach 2018 EUR
		1	2	3	4	5	6	7	8
<b>I53800000660: EKVO Kanalsanierungsprogramm</b>									
8	- Auszahlungen für Baumaßnahmen	589.778,42-	545.000-	2.356,20-	542.644-	87.000	0,00	455.644-	0,00

lfd. Nr.	Investitionsübersicht Einzahlungs- und Auszahlungsarten	Ergebnis Vorjahr 2016 EUR	Fortgeschriebener Ansatz 2017 EUR	Ergebnis 2017 EUR	Vergleich Ansatz-Ergebnis EUR	Ergänzende Festlegungen im HH-Vollzug EUR	Ermächtigungsübertragung aus 2016 EUR	Verfügbare Mittel abzgl. Ergebnis EUR	Ermächtigungsübertragung nach 2018 EUR
		1	2	3	4	5	6	7	8
<b>I53800000760: Hydraulische Erneuerung Kanalisation</b>									
8	- Auszahlungen für Baumaßnahmen	0,00	0	0,00	0	0	0,00	0	0,00

lfd. Nr.	Investitionsübersicht Einzahlungs- und Auszahlungsarten	Ergebnis Vorjahr 2016 EUR	Fortgeschriebener Ansatz 2017 EUR	Ergebnis 2017 EUR	Vergleich Ansatz-Ergebnis EUR	Ergänzende Festlegungen im HH-Vollzug EUR	Ermächtigungsübertragung aus 2016 EUR	Verfügbare Mittel abzgl. Ergebnis EUR	Ermächtigungsübertragung nach 2018 EUR
		1	2	3	4	5	6	7	8
<b>I53800000860: Erneuerung RÜB-E-12 Berufsschule</b>									
8	- Auszahlungen für Baumaßnahmen	0,00	260.000-	0,00	260.000-	17.000	0,00	243.000-	0,00

# Haushaltsrechnung 2017

lfd. Nr.	Investitionsübersicht Einzahlungs- und Auszahlungsarten	Ergebnis Vorjahr 2016 EUR	Fortgeschriebener Ansatz 2017 EUR	Ergebnis 2017 EUR	Vergleich Ansatz-Ergebnis EUR	Ergänzende Festlegungen im HH-Vollzug EUR	Ermächtigungsübertragung aus 2016 EUR	Verfügbare Mittel abzgl. Ergebnis EUR	Ermächtigungsübertragung nach 2018 EUR
		1	2	3	4	5	6	7	8
<b>I53800000960: Erneuerung RÜB-U1 Unterdielbach</b>									
8	- Auszahlungen für Baumaßnahmen	0,00	40.000-	6.052,10-	33.948-	0	0,00	33.948-	0,00

lfd. Nr.	Investitionsübersicht Einzahlungs- und Auszahlungsarten	Ergebnis Vorjahr 2016 EUR	Fortgeschriebener Ansatz 2017 EUR	Ergebnis 2017 EUR	Vergleich Ansatz-Ergebnis EUR	Ergänzende Festlegungen im HH-Vollzug EUR	Ermächtigungsübertragung aus 2016 EUR	Verfügbare Mittel abzgl. Ergebnis EUR	Ermächtigungsübertragung nach 2018 EUR
		1	2	3	4	5	6	7	8
<b>I53800001160: Kanal Friedr.Landstr.+Erneuerung RÜ-E6</b>									
8	- Auszahlungen für Baumaßnahmen	0,00	0	0,00	0	0	0,00	0	0,00

lfd. Nr.	Investitionsübersicht Einzahlungs- und Auszahlungsarten	Ergebnis Vorjahr 2016 EUR	Fortgeschriebener Ansatz 2017 EUR	Ergebnis 2017 EUR	Vergleich Ansatz-Ergebnis EUR	Ergänzende Festlegungen im HH-Vollzug EUR	Ermächtigungsübertragung aus 2016 EUR	Verfügbare Mittel abzgl. Ergebnis EUR	Ermächtigungsübertragung nach 2018 EUR
		1	2	3	4	5	6	7	8
<b>I53800001760: Kläranlage Baumaßnahmen</b>									
8	- Auszahlungen für Baumaßnahmen	0,00	0	86.479,29-	86.479	87.000-	0,00	521-	0,00

lfd. Nr.	Investitionsübersicht Einzahlungs- und Auszahlungsarten	Ergebnis Vorjahr 2016 EUR	Fortgeschriebener Ansatz 2017 EUR	Ergebnis 2017 EUR	Vergleich Ansatz-Ergebnis EUR	Ergänzende Festlegungen im HH-Vollzug EUR	Ermächtigungsübertragung aus 2016 EUR	Verfügbare Mittel abzgl. Ergebnis EUR	Ermächtigungsübertragung nach 2018 EUR
		1	2	3	4	5	6	7	8
<b>I53801000020: Beiträge u.ä.Entg., Ortskanäle</b>									
2	+ Einzahlungen aus Investitionsbeiträgen und ähnlichen Entgelten für Investitionstätigkeit	2.098,76	3.000	1.141,68	1.858	0	0,00	1.858	0,00

# Haushaltsrechnung 2017

lfd. Nr.	Investitionsübersicht Einzahlungs- und Auszahlungsarten	Ergebnis Vorjahr 2016 EUR	Fortgeschriebener Ansatz 2017 EUR	Ergebnis 2017 EUR	Vergleich Ansatz-Ergebnis EUR	Ergänzende Festlegungen im HH-Vollzug EUR	Ermächtigungsübertragung aus 2016 EUR	Verfügbare Mittel abzgl. Ergebnis EUR	Ermächtigungsübertragung nach 2018 EUR
		1	2	3	4	5	6	7	8
<b>I53801000160: Außengebietsableitung Baug.Wolf./Schaf.</b>									
8	- Auszahlungen für Baumaßnahmen	0,00	0	13.715,39-	13.715	0	0,00	13.715	0,00

lfd. Nr.	Investitionsübersicht Einzahlungs- und Auszahlungsarten	Ergebnis Vorjahr 2016 EUR	Fortgeschriebener Ansatz 2017 EUR	Ergebnis 2017 EUR	Vergleich Ansatz-Ergebnis EUR	Ergänzende Festlegungen im HH-Vollzug EUR	Ermächtigungsübertragung aus 2016 EUR	Verfügbare Mittel abzgl. Ergebnis EUR	Ermächtigungsübertragung nach 2018 EUR
		1	2	3	4	5	6	7	8
<b>I53801000260: Schmutzwasserkanal Baugebiet Wolfsacker</b>									
8	- Auszahlungen für Baumaßnahmen	0,00	274.000-	32.605,59-	241.394-	0	0,00	241.394-	0,00

lfd. Nr.	Investitionsübersicht Einzahlungs- und Auszahlungsarten	Ergebnis Vorjahr 2016 EUR	Fortgeschriebener Ansatz 2017 EUR	Ergebnis 2017 EUR	Vergleich Ansatz-Ergebnis EUR	Ergänzende Festlegungen im HH-Vollzug EUR	Ermächtigungsübertragung aus 2016 EUR	Verfügbare Mittel abzgl. Ergebnis EUR	Ermächtigungsübertragung nach 2018 EUR
		1	2	3	4	5	6	7	8
<b>I53801000320: Beiträge, Wolfacker / Schafacker</b>									
2	+ Einzahlungen aus Investitionsbeiträgen und ähnlichen Entgelten für Investitionstätigkeit	0,00	90.000	0,00	90.000	0	0,00	90.000	0,00

lfd. Nr.	Investitionsübersicht Einzahlungs- und Auszahlungsarten	Ergebnis Vorjahr 2016 EUR	Fortgeschriebener Ansatz 2017 EUR	Ergebnis 2017 EUR	Vergleich Ansatz-Ergebnis EUR	Ergänzende Festlegungen im HH-Vollzug EUR	Ermächtigungsübertragung aus 2016 EUR	Verfügbare Mittel abzgl. Ergebnis EUR	Ermächtigungsübertragung nach 2018 EUR
		1	2	3	4	5	6	7	8
<b>I53801000360: Regenwasserkanal Baugebiet Wolfsacker</b>									
8	- Auszahlungen für Baumaßnahmen	0,00	225.000-	17.674,42-	207.326-	0	0,00	207.326-	0,00

# Haushaltsrechnung 2017

lfd. Nr.	Investitionsübersicht Einzahlungs- und Auszahlungsarten	Ergebnis Vorjahr 2016 EUR	Fortgeschriebener Ansatz 2017 EUR	Ergebnis 2017 EUR	Vergleich Ansatz-Ergebnis EUR	Ergänzende Festlegungen im HH-Vollzug EUR	Ermächtigungsübertragung aus 2016 EUR	Verfügbare Mittel abzgl. Ergebnis EUR	Ermächtigungsübertragung nach 2018 EUR
		1	2	3	4	5	6	7	8
<b>I53801001560: Kanalisation EÜ Neckarhölde</b>									
8	- Auszahlungen für Baumaßnahmen	0,00	53.000-	0,00	53.000-	0	0,00	53.000-	0,00

lfd. Nr.	Investitionsübersicht Einzahlungs- und Auszahlungsarten	Ergebnis Vorjahr 2016 EUR	Fortgeschriebener Ansatz 2017 EUR	Ergebnis 2017 EUR	Vergleich Ansatz-Ergebnis EUR	Ergänzende Festlegungen im HH-Vollzug EUR	Ermächtigungsübertragung aus 2016 EUR	Verfügbare Mittel abzgl. Ergebnis EUR	Ermächtigungsübertragung nach 2018 EUR
		1	2	3	4	5	6	7	8
<b>I53801001860: SW + MW Kanal San. Güterbahnhofstr.</b>									
8	- Auszahlungen für Baumaßnahmen	225.769,63-	0	2.585,85-	2.586	0	0,00	2.586	0,00

lfd. Nr.	Investitionsübersicht Einzahlungs- und Auszahlungsarten	Ergebnis Vorjahr 2016 EUR	Fortgeschriebener Ansatz 2017 EUR	Ergebnis 2017 EUR	Vergleich Ansatz-Ergebnis EUR	Ergänzende Festlegungen im HH-Vollzug EUR	Ermächtigungsübertragung aus 2016 EUR	Verfügbare Mittel abzgl. Ergebnis EUR	Ermächtigungsübertragung nach 2018 EUR
		1	2	3	4	5	6	7	8
<b>I53801001960: Kanalisation Heinrich Heine Weg</b>									
8	- Auszahlungen für Baumaßnahmen	800,00-	15.000-	2.258,22-	12.742-	0	0,00	12.742-	0,00

lfd. Nr.	Investitionsübersicht Einzahlungs- und Auszahlungsarten	Ergebnis Vorjahr 2016 EUR	Fortgeschriebener Ansatz 2017 EUR	Ergebnis 2017 EUR	Vergleich Ansatz-Ergebnis EUR	Ergänzende Festlegungen im HH-Vollzug EUR	Ermächtigungsübertragung aus 2016 EUR	Verfügbare Mittel abzgl. Ergebnis EUR	Ermächtigungsübertragung nach 2018 EUR
		1	2	3	4	5	6	7	8
<b>I53801002460: Mischwasserkanal Wimmersbacher Weg</b>									
8	- Auszahlungen für Baumaßnahmen	0,00	0	0,00	0	0	0,00	0	0,00

# Haushaltsrechnung 2017

lfd. Nr.	Investitionsübersicht Einzahlungs- und Auszahlungsarten	Ergebnis Vorjahr 2016 EUR	Fortgeschriebener Ansatz 2017 EUR	Ergebnis 2017 EUR	Vergleich Ansatz-Ergebnis EUR	Ergänzende Festlegungen im HH-Vollzug EUR	Ermächtigungsübertragung aus 2016 EUR	Verfügbare Mittel abzgl. Ergebnis EUR	Ermächtigungsübertragung nach 2018 EUR
		1	2	3	4	5	6	7	8
<b>I53801002860: Kanal Neub. Fußweg Güterbahnhofstr.</b>									
8	- Auszahlungen für Baumaßnahmen	0,00	0	0,00	0	0	0,00	0	0,00

lfd. Nr.	Investitionsübersicht Einzahlungs- und Auszahlungsarten	Ergebnis Vorjahr 2016 EUR	Fortgeschriebener Ansatz 2017 EUR	Ergebnis 2017 EUR	Vergleich Ansatz-Ergebnis EUR	Ergänzende Festlegungen im HH-Vollzug EUR	Ermächtigungsübertragung aus 2016 EUR	Verfügbare Mittel abzgl. Ergebnis EUR	Ermächtigungsübertragung nach 2018 EUR
		1	2	3	4	5	6	7	8
<b>I54100000360: Sanier. EÜ Neckarhölde (nur bis 2016)</b>									
8	- Auszahlungen für Baumaßnahmen	13.688,15-	0	0,00	0	0	0,00	0	0,00

lfd. Nr.	Investitionsübersicht Einzahlungs- und Auszahlungsarten	Ergebnis Vorjahr 2016 EUR	Fortgeschriebener Ansatz 2017 EUR	Ergebnis 2017 EUR	Vergleich Ansatz-Ergebnis EUR	Ergänzende Festlegungen im HH-Vollzug EUR	Ermächtigungsübertragung aus 2016 EUR	Verfügbare Mittel abzgl. Ergebnis EUR	Ermächtigungsübertragung nach 2018 EUR
		1	2	3	4	5	6	7	8
<b>I54100000560: Ausbau "Zum Tannenkopf" (nur bis 2016)</b>									
8	- Auszahlungen für Baumaßnahmen	14.223,74-	0	0,00	0	0	0,00	0	0,00

lfd. Nr.	Investitionsübersicht Einzahlungs- und Auszahlungsarten	Ergebnis Vorjahr 2016 EUR	Fortgeschriebener Ansatz 2017 EUR	Ergebnis 2017 EUR	Vergleich Ansatz-Ergebnis EUR	Ergänzende Festlegungen im HH-Vollzug EUR	Ermächtigungsübertragung aus 2016 EUR	Verfügbare Mittel abzgl. Ergebnis EUR	Ermächtigungsübertragung nach 2018 EUR
		1	2	3	4	5	6	7	8
<b>I54100000960: Erschl. Wimmersbacher Weg (nur bis 2016)</b>									
8	- Auszahlungen für Baumaßnahmen	6.431,47-	0	0,00	0	0	0,00	0	0,00

# Haushaltsrechnung 2017

lfd. Nr.	Investitionsübersicht Einzahlungs- und Auszahlungsarten	Ergebnis Vorjahr 2016 EUR	Fortgeschriebener Ansatz 2017 EUR	Ergebnis 2017 EUR	Vergleich Ansatz-Ergebnis EUR	Ergänzende Festlegungen im HH-Vollzug EUR	Ermächtigungsübertragung aus 2016 EUR	Verfügbare Mittel abzgl. Ergebnis EUR	Ermächtigungsübertragung nach 2018 EUR
		1	2	3	4	5	6	7	8
<b>I54100001860: Sanierungsg. Neckarstr. (nur bis 2016)</b>									
8	- Auszahlungen für Baumaßnahmen	36.289,32-	0	0,00	0	0	0,00	0	0,00

lfd. Nr.	Investitionsübersicht Einzahlungs- und Auszahlungsarten	Ergebnis Vorjahr 2016 EUR	Fortgeschriebener Ansatz 2017 EUR	Ergebnis 2017 EUR	Vergleich Ansatz-Ergebnis EUR	Ergänzende Festlegungen im HH-Vollzug EUR	Ermächtigungsübertragung aus 2016 EUR	Verfügbare Mittel abzgl. Ergebnis EUR	Ermächtigungsübertragung nach 2018 EUR
		1	2	3	4	5	6	7	8
<b>I54100002110: Zuw. u. Zuschü. allg. (nur bis 2016)</b>									
1	+ Einzahlungen aus Investitionszuwendungen	20.600,00	0	0,00	0	0	0,00	0	0,00
2	+ Einzahlungen aus Investitionsbeiträgen und ähnlichen Entgelten für Investitionstätigkeit	185.660,19	0	0,00	0	0	0,00	0	0,00

lfd. Nr.	Investitionsübersicht Einzahlungs- und Auszahlungsarten	Ergebnis Vorjahr 2016 EUR	Fortgeschriebener Ansatz 2017 EUR	Ergebnis 2017 EUR	Vergleich Ansatz-Ergebnis EUR	Ergänzende Festlegungen im HH-Vollzug EUR	Ermächtigungsübertragung aus 2016 EUR	Verfügbare Mittel abzgl. Ergebnis EUR	Ermächtigungsübertragung nach 2018 EUR
		1	2	3	4	5	6	7	8
<b>I54100002160: San.geb. Güterbahnhofstr. (nur bis 2016)</b>									
8	- Auszahlungen für Baumaßnahmen	792.473,83-	0	0,00	0	0	0,00	0	0,00

lfd. Nr.	Investitionsübersicht Einzahlungs- und Auszahlungsarten	Ergebnis Vorjahr 2016 EUR	Fortgeschriebener Ansatz 2017 EUR	Ergebnis 2017 EUR	Vergleich Ansatz-Ergebnis EUR	Ergänzende Festlegungen im HH-Vollzug EUR	Ermächtigungsübertragung aus 2016 EUR	Verfügbare Mittel abzgl. Ergebnis EUR	Ermächtigungsübertragung nach 2018 EUR
		1	2	3	4	5	6	7	8
<b>I54100003160: Neuord. Odenwaldstr. (nur bis 2016)</b>									
8	- Auszahlungen für Baumaßnahmen	8.395,30-	0	0,00	0	0	0,00	0	0,00

# Haushaltsrechnung 2017

lfd. Nr.	Investitionsübersicht Einzahlungs- und Auszahlungsarten	Ergebnis Vorjahr 2016 EUR	Fortgeschriebener Ansatz 2017 EUR	Ergebnis 2017 EUR	Vergleich Ansatz-Ergebnis EUR	Ergänzende Festlegungen im HH-Vollzug EUR	Ermächtigungsübertragung aus 2016 EUR	Verfügbare Mittel abzgl. Ergebnis EUR	Ermächtigungsübertragung nach 2018 EUR
		1	2	3	4	5	6	7	8
<b>I54100004260: Ausb. Heintr. Heine Weg (nur bis 2016)</b>									
8	- Auszahlungen für Baumaßnahmen	18.600,00-	0	0,00	0	0	0,00	0	0,00

lfd. Nr.	Investitionsübersicht Einzahlungs- und Auszahlungsarten	Ergebnis Vorjahr 2016 EUR	Fortgeschriebener Ansatz 2017 EUR	Ergebnis 2017 EUR	Vergleich Ansatz-Ergebnis EUR	Ergänzende Festlegungen im HH-Vollzug EUR	Ermächtigungsübertragung aus 2016 EUR	Verfügbare Mittel abzgl. Ergebnis EUR	Ermächtigungsübertragung nach 2018 EUR
		1	2	3	4	5	6	7	8
<b>I54100004460: Neubau Wohn- / Fußweg Güterbahnstraße</b>									
8	- Auszahlungen für Baumaßnahmen	0,00	0	0,00	0	0	0,00	0	0,00

lfd. Nr.	Investitionsübersicht Einzahlungs- und Auszahlungsarten	Ergebnis Vorjahr 2016 EUR	Fortgeschriebener Ansatz 2017 EUR	Ergebnis 2017 EUR	Vergleich Ansatz-Ergebnis EUR	Ergänzende Festlegungen im HH-Vollzug EUR	Ermächtigungsübertragung aus 2016 EUR	Verfügbare Mittel abzgl. Ergebnis EUR	Ermächtigungsübertragung nach 2018 EUR
		1	2	3	4	5	6	7	8
<b>I54100004710: Zuweisungen/Zusch. Sanierung Güterbahnh.</b>									
1	+ Einzahlungen aus Investitionszuwendungen	0,00	150.000	106.079,93	43.920	0	0,00	43.920	0,00

lfd. Nr.	Investitionsübersicht Einzahlungs- und Auszahlungsarten	Ergebnis Vorjahr 2016 EUR	Fortgeschriebener Ansatz 2017 EUR	Ergebnis 2017 EUR	Vergleich Ansatz-Ergebnis EUR	Ergänzende Festlegungen im HH-Vollzug EUR	Ermächtigungsübertragung aus 2016 EUR	Verfügbare Mittel abzgl. Ergebnis EUR	Ermächtigungsübertragung nach 2018 EUR
		1	2	3	4	5	6	7	8
<b>I54100004810: Zuw. u. Zuschüsse für EÜ Neckarhölde</b>									
1	+ Einzahlungen aus Investitionszuwendungen	0,00	886.000	0,00	886.000	0	0,00	886.000	0,00

# Haushaltsrechnung 2017

lfd. Nr.	Investitionsübersicht Einzahlungs- und Auszahlungsarten	Ergebnis Vorjahr 2016 EUR	Fortgeschriebener Ansatz 2017 EUR	Ergebnis 2017 EUR	Vergleich Ansatz-Ergebnis EUR	Ergänzende Festlegungen im HH-Vollzug EUR	Ermächtigungsübertragung aus 2016 EUR	Verfügbare Mittel abzgl. Ergebnis EUR	Ermächtigungsübertragung nach 2018 EUR
		1	2	3	4	5	6	7	8
<b>I54100004860: Sanierung EÜ Neckarhölde</b>									
8	- Auszahlungen für Baumaßnahmen	0,00	1.266.000-	38.620,12-	1.227.380-	0	0,00	1.227.380-	0,00

lfd. Nr.	Investitionsübersicht Einzahlungs- und Auszahlungsarten	Ergebnis Vorjahr 2016 EUR	Fortgeschriebener Ansatz 2017 EUR	Ergebnis 2017 EUR	Vergleich Ansatz-Ergebnis EUR	Ergänzende Festlegungen im HH-Vollzug EUR	Ermächtigungsübertragung aus 2016 EUR	Verfügbare Mittel abzgl. Ergebnis EUR	Ermächtigungsübertragung nach 2018 EUR
		1	2	3	4	5	6	7	8
<b>I54100004960: Ausbau "Zum Tannenkopf"</b>									
8	- Auszahlungen für Baumaßnahmen	0,00	45.000-	2.955,91-	42.044-	0	0,00	42.044-	0,00

lfd. Nr.	Investitionsübersicht Einzahlungs- und Auszahlungsarten	Ergebnis Vorjahr 2016 EUR	Fortgeschriebener Ansatz 2017 EUR	Ergebnis 2017 EUR	Vergleich Ansatz-Ergebnis EUR	Ergänzende Festlegungen im HH-Vollzug EUR	Ermächtigungsübertragung aus 2016 EUR	Verfügbare Mittel abzgl. Ergebnis EUR	Ermächtigungsübertragung nach 2018 EUR
		1	2	3	4	5	6	7	8
<b>I54100005060: Erschließung Wimmersbacher Weg</b>									
8	- Auszahlungen für Baumaßnahmen	0,00	15.000-	4.000,00-	11.000-	0	0,00	11.000-	0,00

lfd. Nr.	Investitionsübersicht Einzahlungs- und Auszahlungsarten	Ergebnis Vorjahr 2016 EUR	Fortgeschriebener Ansatz 2017 EUR	Ergebnis 2017 EUR	Vergleich Ansatz-Ergebnis EUR	Ergänzende Festlegungen im HH-Vollzug EUR	Ermächtigungsübertragung aus 2016 EUR	Verfügbare Mittel abzgl. Ergebnis EUR	Ermächtigungsübertragung nach 2018 EUR
		1	2	3	4	5	6	7	8
<b>I54100005220: Beiträge, Richard Schirrmann Straße</b>									
2	+ Einzahlungen aus Investitionsbeiträgen und ähnlichen Entgelten für Investitionstätigkeit	0,00	33.000	0,00	33.000	0	0,00	33.000	0,00



# Haushaltsrechnung 2017

lfd. Nr.	Investitionsübersicht Einzahlungs- und Auszahlungsarten	Ergebnis Vorjahr 2016 EUR	Fortgeschriebener Ansatz 2017 EUR	Ergebnis 2017 EUR	Vergleich Ansatz-Ergebnis EUR	Ergänzende Festlegungen im HH-Vollzug EUR	Ermächtigungsübertragung aus 2016 EUR	Verfügbare Mittel abzgl. Ergebnis EUR	Ermächtigungsübertragung nach 2018 EUR
		1	2	3	4	5	6	7	8
<b>I54100005260: Ausbau Richard-Schirrmann-Straße</b>									
8	- Auszahlungen für Baumaßnahmen	0,00	20.000-	0,00	20.000-	0	0,00	20.000-	0,00

lfd. Nr.	Investitionsübersicht Einzahlungs- und Auszahlungsarten	Ergebnis Vorjahr 2016 EUR	Fortgeschriebener Ansatz 2017 EUR	Ergebnis 2017 EUR	Vergleich Ansatz-Ergebnis EUR	Ergänzende Festlegungen im HH-Vollzug EUR	Ermächtigungsübertragung aus 2016 EUR	Verfügbare Mittel abzgl. Ergebnis EUR	Ermächtigungsübertragung nach 2018 EUR
		1	2	3	4	5	6	7	8
<b>I54100005360: Sanierung. Güterbahn. (Treppenturm Süd)</b>									
8	- Auszahlungen für Baumaßnahmen	0,00	170.000-	213.191,79-	43.192	0	0,00	43.192	0,00

lfd. Nr.	Investitionsübersicht Einzahlungs- und Auszahlungsarten	Ergebnis Vorjahr 2016 EUR	Fortgeschriebener Ansatz 2017 EUR	Ergebnis 2017 EUR	Vergleich Ansatz-Ergebnis EUR	Ergänzende Festlegungen im HH-Vollzug EUR	Ermächtigungsübertragung aus 2016 EUR	Verfügbare Mittel abzgl. Ergebnis EUR	Ermächtigungsübertragung nach 2018 EUR
		1	2	3	4	5	6	7	8
<b>I54100005420: Beiträge, Wolfsacker + Schafacker</b>									
2	+ Einzahlungen aus Investitionsbeiträgen und ähnlichen Entgelten für Investitionstätigkeit	0,00	755.000	0,00	755.000	0	0,00	755.000	0,00

lfd. Nr.	Investitionsübersicht Einzahlungs- und Auszahlungsarten	Ergebnis Vorjahr 2016 EUR	Fortgeschriebener Ansatz 2017 EUR	Ergebnis 2017 EUR	Vergleich Ansatz-Ergebnis EUR	Ergänzende Festlegungen im HH-Vollzug EUR	Ermächtigungsübertragung aus 2016 EUR	Verfügbare Mittel abzgl. Ergebnis EUR	Ermächtigungsübertragung nach 2018 EUR
		1	2	3	4	5	6	7	8
<b>I54100005460: Erschließung Baugebiet Wolfs-/Schafacker</b>									
8	- Auszahlungen für Baumaßnahmen	0,00	200.000-	81.129,73-	118.870-	0	0,00	118.870-	0,00

# Haushaltsrechnung 2017

lfd. Nr.	Investitionsübersicht Einzahlungs- und Auszahlungsarten	Ergebnis Vorjahr 2016 EUR	Fortgeschriebener Ansatz 2017 EUR	Ergebnis 2017 EUR	Vergleich Ansatz-Ergebnis EUR	Ergänzende Festlegungen im HH-Vollzug EUR	Ermächtigungsübertragung aus 2016 EUR	Verfügbare Mittel abzgl. Ergebnis EUR	Ermächtigungsübertragung nach 2018 EUR
		1	2	3	4	5	6	7	8
<b>I54100005620: Beiträge, Heinrich Heine Weg</b>									
2	+ Einzahlungen aus Investitionsbeiträgen und ähnlichen Entgelten für Investitionstätigkeit	0,00	239.000	0,00	239.000	0	0,00	239.000	0,00

lfd. Nr.	Investitionsübersicht Einzahlungs- und Auszahlungsarten	Ergebnis Vorjahr 2016 EUR	Fortgeschriebener Ansatz 2017 EUR	Ergebnis 2017 EUR	Vergleich Ansatz-Ergebnis EUR	Ergänzende Festlegungen im HH-Vollzug EUR	Ermächtigungsübertragung aus 2016 EUR	Verfügbare Mittel abzgl. Ergebnis EUR	Ermächtigungsübertragung nach 2018 EUR
		1	2	3	4	5	6	7	8
<b>I54100005660: Ausbau Heinrich Heine Weg</b>									
8	- Auszahlungen für Baumaßnahmen	0,00	360.000-	13.421,90-	346.578-	0	0,00	346.578-	0,00

lfd. Nr.	Investitionsübersicht Einzahlungs- und Auszahlungsarten	Ergebnis Vorjahr 2016 EUR	Fortgeschriebener Ansatz 2017 EUR	Ergebnis 2017 EUR	Vergleich Ansatz-Ergebnis EUR	Ergänzende Festlegungen im HH-Vollzug EUR	Ermächtigungsübertragung aus 2016 EUR	Verfügbare Mittel abzgl. Ergebnis EUR	Ermächtigungsübertragung nach 2018 EUR
		1	2	3	4	5	6	7	8
<b>I54100006360: Erneuerung Bahnübergänge</b>									
8	- Auszahlungen für Baumaßnahmen	0,00	25.000-	0,00	25.000-	0	0,00	25.000-	0,00

lfd. Nr.	Investitionsübersicht Einzahlungs- und Auszahlungsarten	Ergebnis Vorjahr 2016 EUR	Fortgeschriebener Ansatz 2017 EUR	Ergebnis 2017 EUR	Vergleich Ansatz-Ergebnis EUR	Ergänzende Festlegungen im HH-Vollzug EUR	Ermächtigungsübertragung aus 2016 EUR	Verfügbare Mittel abzgl. Ergebnis EUR	Ermächtigungsübertragung nach 2018 EUR
		1	2	3	4	5	6	7	8
<b>I54100006460: Erneuerung Bahnübergänge</b>									
8	- Auszahlungen für Baumaßnahmen	0,00	25.000-	0,00	25.000-	0	0,00	25.000-	0,00

# Haushaltsrechnung 2017

lfd. Nr.	Investitionsübersicht Einzahlungs- und Auszahlungsarten	Ergebnis Vorjahr 2016 EUR	Fortgeschriebener Ansatz 2017 EUR	Ergebnis 2017 EUR	Vergleich Ansatz-Ergebnis EUR	Ergänzende Festlegungen im HH-Vollzug EUR	Ermächtigungsübertragung aus 2016 EUR	Verfügbare Mittel abzgl. Ergebnis EUR	Ermächtigungsübertragung nach 2018 EUR
		1	2	3	4	5	6	7	8
<b>I54100006660: Sanierung Neckarhölde (Straße)</b>									
8	- Auszahlungen für Baumaßnahmen	11.344,05-	320.000-	139.841,64-	180.158-	17.000-	0,00	197.158-	0,00

lfd. Nr.	Investitionsübersicht Einzahlungs- und Auszahlungsarten	Ergebnis Vorjahr 2016 EUR	Fortgeschriebener Ansatz 2017 EUR	Ergebnis 2017 EUR	Vergleich Ansatz-Ergebnis EUR	Ergänzende Festlegungen im HH-Vollzug EUR	Ermächtigungsübertragung aus 2016 EUR	Verfügbare Mittel abzgl. Ergebnis EUR	Ermächtigungsübertragung nach 2018 EUR
		1	2	3	4	5	6	7	8
<b>I54100006720: Versch. Beiträge ohne spez. Zuordnung</b>									
2	+ Einzahlungen aus Investitionsbeiträgen und ähnlichen Entgelten für Investitionstätigkeit	0,00	0	5.000,00	5.000-	0	0,00	5.000-	0,00

lfd. Nr.	Investitionsübersicht Einzahlungs- und Auszahlungsarten	Ergebnis Vorjahr 2016 EUR	Fortgeschriebener Ansatz 2017 EUR	Ergebnis 2017 EUR	Vergleich Ansatz-Ergebnis EUR	Ergänzende Festlegungen im HH-Vollzug EUR	Ermächtigungsübertragung aus 2016 EUR	Verfügbare Mittel abzgl. Ergebnis EUR	Ermächtigungsübertragung nach 2018 EUR
		1	2	3	4	5	6	7	8
<b>I54100006840: Rückzahl. Bausgaben Odenwaldstraße</b>									
5	+ Einzahlungen für sonstige Investitionstätigkeit	0,00	0	2.000,00	2.000-	0	0,00	2.000-	0,00

lfd. Nr.	Investitionsübersicht Einzahlungs- und Auszahlungsarten	Ergebnis Vorjahr 2016 EUR	Fortgeschriebener Ansatz 2017 EUR	Ergebnis 2017 EUR	Vergleich Ansatz-Ergebnis EUR	Ergänzende Festlegungen im HH-Vollzug EUR	Ermächtigungsübertragung aus 2016 EUR	Verfügbare Mittel abzgl. Ergebnis EUR	Ermächtigungsübertragung nach 2018 EUR
		1	2	3	4	5	6	7	8
<b>I54100006860: Neuord. Odenwaldstr.</b>									
8	- Auszahlungen für Baumaßnahmen	0,00	0	32.023,57-	32.024	0	0,00	32.024	0,00

# Haushaltsrechnung 2017

lfd. Nr.	Investitionsübersicht Einzahlungs- und Auszahlungsarten	Ergebnis Vorjahr 2016 EUR	Fortgeschriebener Ansatz 2017 EUR	Ergebnis 2017 EUR	Vergleich Ansatz-Ergebnis EUR	Ergänzende Festlegungen im HH-Vollzug EUR	Ermächtigungsübertragung aus 2016 EUR	Verfügbare Mittel abzgl. Ergebnis EUR	Ermächtigungsübertragung nach 2018 EUR
		1	2	3	4	5	6	7	8
<b>I54100007260: Erneuerung Gem.verb.weg Brombach/Heddesb</b>									
8	- Auszahlungen für Baumaßnahmen	0,00	0	0,00	0	0	0,00	0	0,00

lfd. Nr.	Investitionsübersicht Einzahlungs- und Auszahlungsarten	Ergebnis Vorjahr 2016 EUR	Fortgeschriebener Ansatz 2017 EUR	Ergebnis 2017 EUR	Vergleich Ansatz-Ergebnis EUR	Ergänzende Festlegungen im HH-Vollzug EUR	Ermächtigungsübertragung aus 2016 EUR	Verfügbare Mittel abzgl. Ergebnis EUR	Ermächtigungsübertragung nach 2018 EUR
		1	2	3	4	5	6	7	8
<b>I54101000060: Brücke Schweizer Wehr (nur bis 2016)</b>									
8	- Auszahlungen für Baumaßnahmen	78.254,89-	0	0,00	0	0	0,00	0	0,00

lfd. Nr.	Investitionsübersicht Einzahlungs- und Auszahlungsarten	Ergebnis Vorjahr 2016 EUR	Fortgeschriebener Ansatz 2017 EUR	Ergebnis 2017 EUR	Vergleich Ansatz-Ergebnis EUR	Ergänzende Festlegungen im HH-Vollzug EUR	Ermächtigungsübertragung aus 2016 EUR	Verfügbare Mittel abzgl. Ergebnis EUR	Ermächtigungsübertragung nach 2018 EUR
		1	2	3	4	5	6	7	8
<b>I54101000260: Neubau Brücke Euterbach in Schöllnbach</b>									
8	- Auszahlungen für Baumaßnahmen	0,00	50.000-	0,00	50.000-	0	0,00	50.000-	0,00

lfd. Nr.	Investitionsübersicht Einzahlungs- und Auszahlungsarten	Ergebnis Vorjahr 2016 EUR	Fortgeschriebener Ansatz 2017 EUR	Ergebnis 2017 EUR	Vergleich Ansatz-Ergebnis EUR	Ergänzende Festlegungen im HH-Vollzug EUR	Ermächtigungsübertragung aus 2016 EUR	Verfügbare Mittel abzgl. Ergebnis EUR	Ermächtigungsübertragung nach 2018 EUR
		1	2	3	4	5	6	7	8
<b>I54101000410: Zuweis. und Zuschüsse Land für Brücken</b>									
2	+ Einzahlungen aus Investitionsbeiträgen und ähnlichen Entgelten für Investitionstätigkeit	0,00	0	31.287,78	31.288-	0	0,00	31.288-	0,00

# Haushaltsrechnung 2017

lfd. Nr.	Investitionsübersicht Einzahlungs- und Auszahlungsarten	Ergebnis Vorjahr 2016 EUR	Fortgeschriebener Ansatz 2017 EUR	Ergebnis 2017 EUR	Vergleich Ansatz-Ergebnis EUR	Ergänzende Festlegungen im HH-Vollzug EUR	Ermächtigungsübertragung aus 2016 EUR	Verfügbare Mittel abzgl. Ergebnis EUR	Ermächtigungsübertragung nach 2018 EUR
		1	2	3	4	5	6	7	8
<b>I54600000051: Parkscheinautomaten (nicht verwenden!)</b>									
9	- Auszahlungen für den Erwerb von beweglichem Sachvermögen	9.127,30-	0	0,00	0	0	0,00	0	0,00

lfd. Nr.	Investitionsübersicht Einzahlungs- und Auszahlungsarten	Ergebnis Vorjahr 2016 EUR	Fortgeschriebener Ansatz 2017 EUR	Ergebnis 2017 EUR	Vergleich Ansatz-Ergebnis EUR	Ergänzende Festlegungen im HH-Vollzug EUR	Ermächtigungsübertragung aus 2016 EUR	Verfügbare Mittel abzgl. Ergebnis EUR	Ermächtigungsübertragung nach 2018 EUR
		1	2	3	4	5	6	7	8
<b>I54600000151: Parkscheinautomaten</b>									
9	- Auszahlungen für den Erwerb von beweglichem Sachvermögen	0,00	18.000-	0,00	18.000-	0	0,00	18.000-	0,00

lfd. Nr.	Investitionsübersicht Einzahlungs- und Auszahlungsarten	Ergebnis Vorjahr 2016 EUR	Fortgeschriebener Ansatz 2017 EUR	Ergebnis 2017 EUR	Vergleich Ansatz-Ergebnis EUR	Ergänzende Festlegungen im HH-Vollzug EUR	Ermächtigungsübertragung aus 2016 EUR	Verfügbare Mittel abzgl. Ergebnis EUR	Ermächtigungsübertragung nach 2018 EUR
		1	2	3	4	5	6	7	8
<b>I55200000040: Rückzahl. Bausgaben</b>									
5	+ Einzahlungen für sonstige Investitionstätigkeit	0,00	0	3.727,22	3.727-	0	0,00	3.727-	0,00

lfd. Nr.	Investitionsübersicht Einzahlungs- und Auszahlungsarten	Ergebnis Vorjahr 2016 EUR	Fortgeschriebener Ansatz 2017 EUR	Ergebnis 2017 EUR	Vergleich Ansatz-Ergebnis EUR	Ergänzende Festlegungen im HH-Vollzug EUR	Ermächtigungsübertragung aus 2016 EUR	Verfügbare Mittel abzgl. Ergebnis EUR	Ermächtigungsübertragung nach 2018 EUR
		1	2	3	4	5	6	7	8
<b>I55202000010: Zuschüsse vom Land Hochwasserschutz</b>									
1	+ Einzahlungen aus Investitionszuwendungen	227.900,00	0	164.000,00	164.000-	0	0,00	164.000-	0,00

# Haushaltsrechnung 2017

lfd. Nr.	Investitionsübersicht Einzahlungs- und Auszahlungsarten	Ergebnis Vorjahr 2016 EUR	Fortgeschriebener Ansatz 2017 EUR	Ergebnis 2017 EUR	Vergleich Ansatz-Ergebnis EUR	Ergänzende Festlegungen im HH-Vollzug EUR	Ermächtigungsübertragung aus 2016 EUR	Verfügbare Mittel abzgl. Ergebnis EUR	Ermächtigungsübertragung nach 2018 EUR
		1	2	3	4	5	6	7	8
<b>I55202000060: HRB Holdergrund - Sicherheitsanpassung</b>									
8	- Auszahlungen für Baumaßnahmen	384.857,63-	0	1.237,60-	1.238	0	0,00	1.238	0,00

lfd. Nr.	Investitionsübersicht Einzahlungs- und Auszahlungsarten	Ergebnis Vorjahr 2016 EUR	Fortgeschriebener Ansatz 2017 EUR	Ergebnis 2017 EUR	Vergleich Ansatz-Ergebnis EUR	Ergänzende Festlegungen im HH-Vollzug EUR	Ermächtigungsübertragung aus 2016 EUR	Verfügbare Mittel abzgl. Ergebnis EUR	Ermächtigungsübertragung nach 2018 EUR
		1	2	3	4	5	6	7	8
<b>I55203000060: Hochwasserschutz Itter &amp; Holderbach</b>									
8	- Auszahlungen für Baumaßnahmen	0,00	35.000-	0,00	35.000-	0	0,00	35.000-	0,00

lfd. Nr.	Investitionsübersicht Einzahlungs- und Auszahlungsarten	Ergebnis Vorjahr 2016 EUR	Fortgeschriebener Ansatz 2017 EUR	Ergebnis 2017 EUR	Vergleich Ansatz-Ergebnis EUR	Ergänzende Festlegungen im HH-Vollzug EUR	Ermächtigungsübertragung aus 2016 EUR	Verfügbare Mittel abzgl. Ergebnis EUR	Ermächtigungsübertragung nach 2018 EUR
		1	2	3	4	5	6	7	8
<b>I55300000051: Erwerb v. beweglichen Vermögen</b>									
9	- Auszahlungen für den Erwerb von beweglichem Sachvermögen	2.351,44-	5.000-	0,00	5.000-	0	0,00	5.000-	0,00

lfd. Nr.	Investitionsübersicht Einzahlungs- und Auszahlungsarten	Ergebnis Vorjahr 2016 EUR	Fortgeschriebener Ansatz 2017 EUR	Ergebnis 2017 EUR	Vergleich Ansatz-Ergebnis EUR	Ergänzende Festlegungen im HH-Vollzug EUR	Ermächtigungsübertragung aus 2016 EUR	Verfügbare Mittel abzgl. Ergebnis EUR	Ermächtigungsübertragung nach 2018 EUR
		1	2	3	4	5	6	7	8
<b>I55300000060: Baumaßnahmen Friedhöfe</b>									
8	- Auszahlungen für Baumaßnahmen	8.041,43-	96.200-	11.534,08-	84.666-	0	0,00	84.666-	0,00

# Haushaltsrechnung 2017

Ifd. Nr.		Investitionsübersicht Einzahlungs- und Auszahlungsarten	Ergebnis Vorjahr 2016	Fortgeschriebener Ansatz 2017	Ergebnis 2017	Vergleich Ansatz-Ergebnis	Ergänzende Festlegungen im HH-Vollzug	Ermächtigungsübertragung aus 2016	Verfügbare Mittel abzgl. Ergebnis	Ermächtigungsübertragung nach 2018
			EUR	EUR	EUR	EUR	EUR	EUR	EUR	EUR
			1	2	3	4	5	6	7	8
<b>I5550000050: Erwerb von unbewegl. Anlagevermögen</b>										
7	-	Auszahlungen für den Erwerb von Grundstücken und Gebäuden	0,00	26.250-	1.148,25-	25.102-	0	0,00	25.102-	0,00

Ifd. Nr.		Investitionsübersicht Einzahlungs- und Auszahlungsarten	Ergebnis Vorjahr 2016	Fortgeschriebener Ansatz 2017	Ergebnis 2017	Vergleich Ansatz-Ergebnis	Ergänzende Festlegungen im HH-Vollzug	Ermächtigungsübertragung aus 2016	Verfügbare Mittel abzgl. Ergebnis	Ermächtigungsübertragung nach 2018
			EUR	EUR	EUR	EUR	EUR	EUR	EUR	EUR
			1	2	3	4	5	6	7	8
<b>I5550000053: Erwerb von Aufwuchs (Wald)</b>										
7	-	Auszahlungen für den Erwerb von Grundstücken und Gebäuden	0,00	18.750-	3.444,75-	15.305-	0	0,00	15.305-	0,00

Ifd. Nr.		Investitionsübersicht Einzahlungs- und Auszahlungsarten	Ergebnis Vorjahr 2016	Fortgeschriebener Ansatz 2017	Ergebnis 2017	Vergleich Ansatz-Ergebnis	Ergänzende Festlegungen im HH-Vollzug	Ermächtigungsübertragung aus 2016	Verfügbare Mittel abzgl. Ergebnis	Ermächtigungsübertragung nach 2018
			EUR	EUR	EUR	EUR	EUR	EUR	EUR	EUR
			1	2	3	4	5	6	7	8
<b>I55500000150: Erwerb Jagdhaus</b>										
7	-	Auszahlungen für den Erwerb von Grundstücken und Gebäuden	0,00	0	20.000,00-	20.000	0	0,00	20.000	0,00

Ifd. Nr.		Investitionsübersicht Einzahlungs- und Auszahlungsarten	Ergebnis Vorjahr 2016	Fortgeschriebener Ansatz 2017	Ergebnis 2017	Vergleich Ansatz-Ergebnis	Ergänzende Festlegungen im HH-Vollzug	Ermächtigungsübertragung aus 2016	Verfügbare Mittel abzgl. Ergebnis	Ermächtigungsübertragung nach 2018
			EUR	EUR	EUR	EUR	EUR	EUR	EUR	EUR
			1	2	3	4	5	6	7	8
<b>I55500000351: Erwerb Fahrzeuge für Forst</b>										
9	-	Auszahlungen für den Erwerb von beweglichem Sachvermögen	0,00	41.500-	38.648,63-	2.851-	0	0,00	2.851-	0,00

# Haushaltsrechnung 2017

Ifd. Nr.	Investitionsübersicht Einzahlungs- und Auszahlungsarten	Ergebnis Vorjahr 2016	Fortgeschriebener Ansatz 2017	Ergebnis 2017	Vergleich Ansatz-Ergebnis	Ergänzende Festlegungen im HH-Vollzug	Ermächtigungsübertragung aus 2016	Verfügbare Mittel abzgl. Ergebnis	Ermächtigungsübertragung nach 2018
		EUR	EUR	EUR	EUR	EUR	EUR	EUR	EUR
		1	2	3	4	5	6	7	8
<b>I5710000080: zukünftig bei I5360000060</b>									
8	- Auszahlungen für Baumaßnahmen	502,78	0	0,00	0	0	0,00	0	0,00

Ifd. Nr.	Investitionsübersicht Einzahlungs- und Auszahlungsarten	Ergebnis Vorjahr 2016	Fortgeschriebener Ansatz 2017	Ergebnis 2017	Vergleich Ansatz-Ergebnis	Ergänzende Festlegungen im HH-Vollzug	Ermächtigungsübertragung aus 2016	Verfügbare Mittel abzgl. Ergebnis	Ermächtigungsübertragung nach 2018
		EUR	EUR	EUR	EUR	EUR	EUR	EUR	EUR
		1	2	3	4	5	6	7	8
<b>I5730000051: Stadthalle Betriebsvorrichtungen</b>									
8	- Auszahlungen für Baumaßnahmen	8.310,81-	0	0,00	0	0	0,00	0	0,00

Ifd. Nr.	Investitionsübersicht Einzahlungs- und Auszahlungsarten	Ergebnis Vorjahr 2016	Fortgeschriebener Ansatz 2017	Ergebnis 2017	Vergleich Ansatz-Ergebnis	Ergänzende Festlegungen im HH-Vollzug	Ermächtigungsübertragung aus 2016	Verfügbare Mittel abzgl. Ergebnis	Ermächtigungsübertragung nach 2018
		EUR	EUR	EUR	EUR	EUR	EUR	EUR	EUR
		1	2	3	4	5	6	7	8
<b>I5730000060: Stadthalle Hochbaumaßnahme</b>									
8	- Auszahlungen für Baumaßnahmen	330.203,50-	295.000-	6.787,48-	288.213-	0	0,00	288.213-	0,00
9	- Auszahlungen für den Erwerb von beweglichem Sachvermögen	1.495,50-	0	0,00	0	0	0,00	0	0,00

Ifd. Nr.	Investitionsübersicht Einzahlungs- und Auszahlungsarten	Ergebnis Vorjahr 2016	Fortgeschriebener Ansatz 2017	Ergebnis 2017	Vergleich Ansatz-Ergebnis	Ergänzende Festlegungen im HH-Vollzug	Ermächtigungsübertragung aus 2016	Verfügbare Mittel abzgl. Ergebnis	Ermächtigungsübertragung nach 2018
		EUR	EUR	EUR	EUR	EUR	EUR	EUR	EUR
		1	2	3	4	5	6	7	8
<b>I57300000151: Tiefgarage - Ansch. bewegl. Vermögen</b>									
9	- Auszahlungen für den Erwerb von beweglichem Sachvermögen	0,00	0	1.932,63-	1.933	0	0,00	1.933	0,00



# Haushaltsrechnung 2017

lfd. Nr.	Investitionsübersicht Einzahlungs- und Auszahlungsarten	Ergebnis Vorjahr 2016 EUR	Fortgeschriebener Ansatz 2017 EUR	Ergebnis 2017 EUR	Vergleich Ansatz-Ergebnis EUR	Ergänzende Festlegungen im HH-Vollzug EUR	Ermächtigungsübertragung aus 2016 EUR	Verfügbare Mittel abzgl. Ergebnis EUR	Ermächtigungsübertragung nach 2018 EUR
		1	2	3	4	5	6	7	8
<b>I57301000060: Hochbaumaßnahme Tiefgarage Leopold.(BgA)</b>									
8	- Auszahlungen für Baumaßnahmen	0,00	0	26.197,42-	26.197	0	0,00	26.197	0,00

lfd. Nr.	Investitionsübersicht Einzahlungs- und Auszahlungsarten	Ergebnis Vorjahr 2016 EUR	Fortgeschriebener Ansatz 2017 EUR	Ergebnis 2017 EUR	Vergleich Ansatz-Ergebnis EUR	Ergänzende Festlegungen im HH-Vollzug EUR	Ermächtigungsübertragung aus 2016 EUR	Verfügbare Mittel abzgl. Ergebnis EUR	Ermächtigungsübertragung nach 2018 EUR
		1	2	3	4	5	6	7	8
<b>I57303000051: Bew.Verm.Parkgarage Rosenturm (BgA)</b>									
9	- Auszahlungen für den Erwerb von beweglichem Sachvermögen	3.959,00-	0	0,00	0	0	0,00	0	0,00

lfd. Nr.	Investitionsübersicht Einzahlungs- und Auszahlungsarten	Ergebnis Vorjahr 2016 EUR	Fortgeschriebener Ansatz 2017 EUR	Ergebnis 2017 EUR	Vergleich Ansatz-Ergebnis EUR	Ergänzende Festlegungen im HH-Vollzug EUR	Ermächtigungsübertragung aus 2016 EUR	Verfügbare Mittel abzgl. Ergebnis EUR	Ermächtigungsübertragung nach 2018 EUR
		1	2	3	4	5	6	7	8
<b>I57500000050: Erwerb unbew. Anlagevermögen BgA Tourism</b>									
9	- Auszahlungen für den Erwerb von beweglichem Sachvermögen	0,00	0	4.558,51-	4.559	0	0,00	4.559	0,00

lfd. Nr.	Investitionsübersicht Einzahlungs- und Auszahlungsarten	Ergebnis Vorjahr 2016 EUR	Fortgeschriebener Ansatz 2017 EUR	Ergebnis 2017 EUR	Vergleich Ansatz-Ergebnis EUR	Ergänzende Festlegungen im HH-Vollzug EUR	Ermächtigungsübertragung aus 2016 EUR	Verfügbare Mittel abzgl. Ergebnis EUR	Ermächtigungsübertragung nach 2018 EUR
		1	2	3	4	5	6	7	8
<b>I57500000160: Investition f. Umsetzung Innenstadtckn.</b>									
7	- Auszahlungen für den Erwerb von Grundstücken und Gebäuden	1.467,48-	0	0,00	0	0	0,00	0	0,00
8	- Auszahlungen für Baumaßnahmen	0,00	20.000-	18.465,14-	1.535-	11.050-	0,00	12.585-	0,00

# Haushaltsrechnung 2017

lfd. Nr.		Investitionsübersicht Einzahlungs- und Auszahlungsarten	Ergebnis Vorjahr 2016	Fortgeschriebener Ansatz 2017	Ergebnis 2017	Vergleich Ansatz-Ergebnis	Ergänzende Festlegungen im HH-Vollzug EUR	Ermächtigungsübertragung aus 2016 EUR	Verfügbare Mittel abzgl. Ergebnis EUR	Ermächtigungsübertragung nach 2018 EUR
			EUR	EUR	EUR	EUR				
			1	2	3	4	5	6	7	8
9	-	Auszahlungen für den Erwerb von beweglichem Sachvermögen	0,00	0	11.542,05-	11.542	0	0,00	11.542	0,00

lfd. Nr.		Investitionsübersicht Einzahlungs- und Auszahlungsarten	Ergebnis Vorjahr 2016	Fortgeschriebener Ansatz 2017	Ergebnis 2017	Vergleich Ansatz-Ergebnis	Ergänzende Festlegungen im HH-Vollzug EUR	Ermächtigungsübertragung aus 2016 EUR	Verfügbare Mittel abzgl. Ergebnis EUR	Ermächtigungsübertragung nach 2018 EUR
			EUR	EUR	EUR	EUR				
			1	2	3	4	5	6	7	8

### I61200000280: Kapitaleinlage Eigenbetr. Städt. Dienste

10	-	Auszahlungen für den Erwerb von Finanzvermögen	0,00	0	312.336,73-	312.337	0	0,00	312.337	0,00
----	---	--	------	---	-------------	---------	---	------	---------	------

lfd. Nr.		Investitionsübersicht Einzahlungs- und Auszahlungsarten	Ergebnis Vorjahr 2016	Fortgeschriebener Ansatz 2017	Ergebnis 2017	Vergleich Ansatz-Ergebnis	Ergänzende Festlegungen im HH-Vollzug EUR	Ermächtigungsübertragung aus 2016 EUR	Verfügbare Mittel abzgl. Ergebnis EUR	Ermächtigungsübertragung nach 2018 EUR
			EUR	EUR	EUR	EUR				
			1	2	3	4	5	6	7	8

### unterhalb Wertgrenze:

5	+	Einzahlungen für sonstige Investitionstätigkeit	2.177,88	0	0,00	0	0	0,00	0	0,00
8	-	Auszahlungen für Baumaßnahmen	0,00	60.000-	8.983,50-	51.017-	0	0,00	51.017-	0,00

## IV. Bilanz

# Bilanz 2017

Aktivseite		Geschäftsjahr 2016 EUR	Geschäftsjahr 2017 EUR	Passivseite		Geschäftsjahr 2016 EUR	Geschäftsjahr 2017 EUR
<b>1</b>	<b>Vermögen</b>	<b>152.280.137</b>	<b>154.439.028</b>	<b>1</b>	<b>Eigenkapital</b>	<b>97.388.086-</b>	<b>98.481.511-</b>
1.1	Immaterielle Vermögensgegenstände	1.899	10.749	1.1	Basiskapital und Kapitalrücklage	90.450.569-	90.640.863-
1.2	Sachvermögen	132.180.842	132.263.660	1.1.1	Basiskapital	90.450.569-	90.640.863-
1.2.1	Unbebaute Grundstücke und grundstücksgleiche Recht	43.251.910	44.361.879	1.2	Rücklagen	6.937.517-	7.840.647-
1.2.2	Bebaute Grundstücke und grundstücksgleiche Rechte	39.702.749	38.542.477	1.2.1	Rücklagen aus Überschüssen des ordentlichen Ergebnisses	3.748.767-	4.692.296-
1.2.3	Infrastrukturvermögen	44.295.806	43.000.554	1.2.2	Rücklagen aus Überschüssen des Sonderergebnisses	2.919.055-	2.876.553-
1.2.5	Kunstgegenstände, Kulturdenkmäler	613.988	631.173	1.2.3	Zweckgebundene Rücklagen	269.694-	271.798-
1.2.6	Maschinen und technische Anlagen, Fahrzeuge	1.818.945	2.063.255	<b>2</b>	<b>Sonderposten</b>	<b>31.451.219-</b>	<b>30.808.191-</b>
1.2.7	Betriebs- und Geschäftsausstattung	986.705	1.061.290	2.1	für Investitionszuweisungen	22.534.721-	21.996.965-
1.2.8	Vorräte	64.700	72.311	2.2	für Investitionsbeiträge	8.592.031-	8.182.650-
1.2.9	Geleistete Anzahlungen, Anlagen im Bau	1.446.039	2.530.721	2.3	für Sonstiges	324.467-	628.577-
1.3	Finanzvermögen	20.097.396	22.164.619	<b>3</b>	<b>Rückstellungen</b>	<b>1.051.530-</b>	<b>1.199.642-</b>
1.3.2	Sonstige Beteiligungen und Kapitaleinlagen in Zweckverbänden oder anderen kommunalen Zusammenschlüssen	88.320	88.320	3.4	Gebührenüberschussrückstellungen	1.051.530-	1.199.642-
1.3.3	Sondervermögen	3.637.122	3.965.423	<b>4</b>	<b>Verbindlichkeiten</b>	<b>22.464.522-</b>	<b>24.064.945-</b>
1.3.4	Ausleihungen	5.400	5.400	4.2	Verbindlichkeiten aus Kreditaufnahmen	17.057.708-	16.365.845-
1.3.5	Wertpapiere	0	6.000.000	4.4	Verbindlichkeiten aus Lieferungen u. Leistungen	1.442.513-	1.590.912-
1.3.6	Öffentlich-rechtliche Forderungen, Forderungen aus Transferleistungen	956.353	617.715	4.6	Sonstige Verbindlichkeiten	3.964.301-	6.108.188-
1.3.7	Privatrechtliche Forderungen	584.695	892.047	<b>5</b>	<b>Passive Rechnungsabgrenzungsposten</b>	<b>2.186.781-</b>	<b>2.176.510-</b>
1.3.8	Liquide Mittel	14.825.505	10.595.714				
<b>2</b>	<b>Abgrenzungsposten</b>	<b>2.262.000</b>	<b>2.291.771</b>				
2.1	Aktive Rechnungsabgrenzungsposten	42.087	43.819				
2.2	Sonderposten für geleistete Investitionszuschüsse	2.219.913	2.247.952				
<b>Bilanzsumme</b>		<b>154.542.137</b>	<b>156.730.799</b>	<b>Bilanzsumme</b>		<b>154.542.137-</b>	<b>156.730.799-</b>

### Vorbelastung künftiger Haushaltsjahre gem. § 42 GemHVO:

Bürgschaftsverpflichtungen:	5.643.325,95 €
Verpflichtungsermächtigungen:	4.561.000,00 €
Liquide Mittel „davon“ Stiftungsvermögen	271.798,31 €
Liquide Mittel „davon“ Verbindlichkeiten städtische Dienste	3.038.336,69 €

## Aktiva

Diese stellt sich tabellarisch wie folgt dar:

<b>AKTIVA</b>	<b>31.12.2016</b>	<b>31.12.2017</b>	<b>Veränderung</b>
=====			
1. Vermögen			
=====			
1.1 Immaterielle Vermögensgegenstände	1.899,23	10.749,39	-8.850,16
1.2 Sachvermögen			
1.2.1 Unbebaute Grundstücke u.-stücksgl. Rechte	43.251.909,88	44.361.879,40	1.109.969,52
1.2.2 Bebaute Grundstücke und -stücksgl. Rechte	39.702.749,06	38.542.476,99	1.160.272,07
1.2.3 Infrastrukturvermögen	44.295.806,15	43.000.553,91	1.295.252,24
1.2.5 Kunstgegenstände, Kulturdenkmäler	613.987,59	631.172,96	-17.185,37
1.2.6 Maschinen und technische Anlagen, Fahrzeuge	1.818.944,65	2.063.255,02	-244.310,37
1.2.7 Betriebs- und Geschäftsausstattung	986.705,37	1.061.289,79	-74.584,42
1.2.8 Vorräte	64.700,09	72.310,84	-7.610,75
1.2.9 Geleistete Anzahlungen, Anlagen im Bau	1.446.038,73	2.530.720,97	1.084.682,24
Summe Sachvermögen	132.180.841,52	132.263.659,88	-82.818,36
1.3 Finanzvermögen			
1.3.2 Sonstige Beteiligungen und Kapitaleinl.	88.320,49	88.320,49	0
1.3.3 Sondervermögen	3.637.122,21	3.965.422,64	-328.300,43
1.3.4 Ausleihungen	5.400,00	5.400,00	0
1.3.5 Wertpapiere	0	6.000.000,00	6.000.000,00
1.3.6 Ö.-r. Forderungen, F.a. Transferleist.	956.353,41	617.715,06	338.638,35
1.3.7 privatrechtliche Forderungen	584.694,71	892.046,71	-307.352,00
1.3.8 Liquide Mittel	14.825.505,05	10.595.714,13	4.229.790,92
Summe Finanzvermögen	20.097.395,87	22.164.619,03	2.067.223,16
Summe Vermögen	152.280.136,62	154.439.028,30	2.158.891,68
2. Abgrenzungsposten			
=====			
2.1 Aktive Rechnungsabgrenzung	42.087,29	43.818,89	-1.731,60
2.2 SoPo für geleistete Invest.Zuschüsse	2.219.913,17	2.247.952,15	-28.038,98
Summe Abgrenzungsposten	2.262.000,46	2.291.771,04	-29.770,58
<b>SUMME AKTIVA</b>	<b>154.542.137,08</b>	<b>156.730.799,34</b>	<b>2.188.662,26</b>

## 8. Vermögen

### 8.1 Immaterielle Vermögensgegenstände Bilanzposition 1.1

<b>A K T I V A</b>	<b>31.12.2016</b>	<b>31.12.2017</b>	<b>Veränderung</b>
	€	€	€
00210000 Lizenzen	1.899,23	1.113,34	785,89
00250000 DV-Software	0	9.636,05	-9.636,05
<b>1.1 Immaterielle Vermögensgegenstände</b>	<b>1.899,23</b>	<b>10.749,39</b>	<b>-8.850,16</b>

Die Veränderungen im Jahr 2017:

Bei den Lizenzen gab es im Jahr 2017 keine Zugänge zu verbuchen.

Neu hinzugekommen sind Werte für DV-Software in Höhe von 9.636,05 €. Hier wurden im Bereich der Verwaltung und bei den Schulen DV-Programme mit einem Einzelbewertungswert über 1.000 € angeschafft und waren daher zu aktivieren.

Zugänge 9.636,05 €

Abschreibungen - 1.727,04 €

Die Abschreibungen bei der Bilanzposition Lizenzen und DV-Software betrifft den Werteverzehr.

Somit ergibt sich ein neuer Buchwert zum Bilanzstichtag 31.12.2017 von 8.850,16 €.

### 8.2 Sachvermögen

<b>1.2 Sachvermögen</b>	<b>31.12.2016</b>	<b>31.12.2017</b>	<b>Veränderung</b>
	€	€	€
1.2.1 Unbebaute Grundstücke und grundstücksgleiche Rechte	43.251.909,88	44.361.879,40	- 1.109.969,52
1.2.2 Bebaute Grundstücke und grundstücksgleiche Rechte	39.702.749,06	38.542.476,99	1.160.272,07
1.2.3 Infrastrukturvermögen	44.295.806,15	43.000.553,91	1.295.252,24
1.2.5 Kunstgegenstände, Kulturdenkmäler	613.987,59	631.172,96	-17.185,37
1.2.6 Maschinen und technische Anlagen, Fahrzeuge	1.818.944,65	2.063.255,02	-244.310,37
1.2.7 Betriebs- und Geschäftsausstattung	986.705,37	1.061.289,79	-74.584,42
1.2.8 Vorräte	64.700,09	72.310,84	-7.610,75
1.2.9 Geleistete Anzahlungen, Anlagen im Bau	1.446.038,73	2.530.720,97	- 1.084.682,24
<b>Summe Sachvermögen</b>	<b>132.180.841,52</b>	<b>132.263.659,88</b>	<b>-82.818,36</b>

### 8.3 Unbebaute Grundstücke u. grundstücksgleiche Rechte Bilanzposition 1.2.1

	31.12.2016	31.12.2017	Veränderung
=====	€	€	€
01110000 Grund und Boden bei Grünflächen	854.919,49	856.139,49	-1.220,00
01120000 Aufwuchs bei Grünflächen	138.909,17	121.115,41	17.793,76
01210000 Ackerland	1.446.715,18	1.283.112,11	163.603,07
01310000 Grund und Boden bei Wald, Forsten	9.367.716,05	9.368.864,30	-1.148,25
01320000 Aufwuchs bei Wald, Forsten	29.496.104,53	29.499.549,28	-3.444,75
01910000 Sonstige unbebaute Grundstücke	1.947.545,46	3.233.098,81	-1.285.553,35
<b>1.2.1 Unbebaute Grundstücke u.-grundstücksgleiche Rechte</b>	<b>43.251.909,88</b>	<b>44.361.879,40</b>	<b>-1.109.969,52</b>

Die Veränderungen im Jahr 2017:

Zugänge 1.442.082,66 €

Die Zugänge bei den unbebauten Grundstücken resultieren im Wesentlichen aus der Abwicklung der Baulandumlegung Wolf-Schafacker. Der Umlegungsbeschluss vom 18.05.2017 wurde vollzogen und die Umlegung Wolf-Schafacker in der Bilanz der Stadt Eberbach abgebildet. Die aus der Umlegung zugegangenen Grundstücke im Bereich Gartenland/Ackerland mit einem Zuteilungswert von 97.620 € und bei den sonstigen unbebauten Grundstücken mit einem Zuteilungswert von 1.335.460 € eingebucht. Entsprechende Sonderposten in gleicher Höhe wurden gebildet, von diesen wurden wiederum die eingeworfenen Grundstücke (370.956,70 €) und die in Geld auszugleichende Wertdifferenz (890.970,00 €) abgesetzt, somit wurde der Vermögenszugang aus der Umlegung entsprechend den Richtlinien für die Bilanzierung von Grundstücken aus einem Umlegungsverfahren entsprechend dargestellt. Auf der Aktivseite ist nun der Vermögenszugang mit dem Zuteilungswert zugegangen, auf der Passivseite wurden im ersten Schritt Sonderposten in gleicher Höhe gebildet, somit war der Zugang neutral abgebildet. Im zweiten Schritt wurden dann die eingeworfenen Grundstücke in Abgang genommen und der entsprechende Wert von den Sonderposten abgesetzt, da dieser Anteil nicht „unentgeltlich“ zugegangen ist, sondern in Form eines eingeworfenen Grundstückes. Im Dritten Schritt wurde noch der im Umlegungsverfahren festgelegte Geldausgleich verbucht. Dieser wurde von den Sonderposten abgesetzt und im Ergebnishaushalt als Ertrag bei der Umlegungsstelle verbucht. Der Buchungsvorgang wurde mit der GPA besprochen und abgestimmt.

Des Weiteren wurde im Bereich Grünflächen und Wald + Forsten 5 Grundstücke mit einem Wert von 6.050,00 € erworben und eine Korrektur der Eröffnungsbilanz in Höhe von 4.294,08 € gebucht, 1 Grundstück war in der Eröffnungsbilanz nicht erfasst. Die Korrektur der Eröffnungsbilanz ist nach § 63 Abs. 3 GemHVO bis zum 3. der überörtlichen Prüfung der Eröffnungsbilanz folgenden Jahr möglich. Die überörtliche Prüfung war mit Schreiben der Rechtsaufsichtsbehörde vom 04.05.2022 abgeschlossen. Demnach ist eine Korrektur bis zum Jahresabschluss 2024 möglich.

Abgänge 422.859,76 €

Die in die Umlegung Wolf-Schafacker eingeworfenen Grundstücke wurden in Abgang genommen. Der entsprechende Wert in Höhe von 370.956,70 € wurde bei den zu bildenden Sonderposten für die aus der Umlegung zugegangenen Grundstücke verrechnet. Außerdem wurden 5 Grundstücke mit Erlös verkauft. Der Buchwert der verkauften Grundstücke betrug 51.908,06 €.

Umbuchungen 108.540,38 €

Die Umbuchungen im Jahr 2017 betreffen die richtige Zuordnung von Erbbaugrundstücken zum Bilanzkonto 1910000 sonstige unbebaute Grundstücke. Diese waren bisher bei den Bestandskonten 2410000 Grund und Boden bei bebauten Grundstücken mit Kultur, Sport, Freizeit und Gartenanlagen und 2910000 Grund und Boden bei sonstigen Dienst- Geschäfts-Betriebsgebäude zugeordnet.

Abschreibungen 17.793,76 €

Die Abschreibungen bei der Bilanzposition unbebaute Grundstücke und grundstücksgleiche Rechte belief sich auf 17.793,76 € und betrifft den Werteverzehr bei der Ausstattung der Grünanlagen.

Somit ergibt sich ein neuer Buchwert zum Bilanzstichtag 31.12.2017 von 44.361.879,40 €.

#### **8.4 Bebaute Grundstücke und – grundstücksgleiche Rechte Bilanzposition 1.2.2**

Text Bilanz/GuV-Position	2016	2017	Veränderung
=====	€	€	€
02110000 Grund und Boden bei Wohnbauten	196.108,89	214.587,39	-18.478,50
02120000 Gebäude, Aufbauten u. Betriebsvorrichtungen bei Wohnbauten	294.619,44	412.757,29	-118.137,85



Text Bilanz/GuV-Position	2016	2017	Veränderung
=====	€	€	€
02310000 Grund und Boden mit Schulen	711.427,80	711.427,80	0
02320000 Gebäude, Aufbauten. u. Betriebsvorrichtungen bei Schulen	20.510.973,16	19.808.486,36	702.486,80
02410000 Grund und Boden (Kultur-, Sport-, Freizeit-Gartenanlagen)	746.682,77	731.540,77	15.142,00
02420000 Gebäude, Aufbauten und Betriebsvorrichtungen bei Kultur, Sport Freizeit und Gartenanlagen	7.894.361,72	7.755.807,66	138.554,06
02910000 Grund und Boden sonstige Dienst-, Geschäfts-, Betriebsgebäude	1.710.598,61	1.617.106,61	93.492,00
02920000 Gebäude, Aufbauten und Betriebsvorrichtungen sonstige Dienst und Betriebsgebäude	7.097.635,27	6.769.160,97	328.474,30
<b>1.2.2 Bebaute Grundstücke und grundstücksgleiche Rechte</b>	<b>39.702.749,06</b>	<b>38.542.476,99</b>	<b>1.160.272,07</b>

Die Veränderungen im Jahr 2017

Zugänge 361.658,98 €

Im Jahr 2017 waren bei den bebauten Grundstücken Zugänge über 361.658,98 € zu verbuchen. Diese resultieren aus einem Vergleich im Zusammenhang mit dem Bau der Hohenstaufen-Sporthalle, außerdem wurden eine Eigentumswohnung im Sanierungsgebiet Güterbahnhofstraße und ein Jagdhaus am Hirschberg erworben.

Abgänge 0,00 €

Umbuchungen 39.072,79 €

Es waren Korrekturen bezüglich der Aufteilung der Anschaffungs- und Herstellungskosten vorzunehmen, damit der Einzelbewertungsgrundsatz beachtet wird. Außerdem wurde eine Korrektur bei der Zuordnung der Bilanzkonten im Bereich der Erbbaugrundstücke notwendig, diese sind bei den sonstigen unbebauten Grundstücken zu führen.

Abschreibungen - 1.482.858,26 €

Die Abschreibungen bei der Bilanzposition bebaute Grundstücke und grundstücksgleiche Rechte belief sich auf 1.482.858,26 €.

Somit ergibt sich ein neuer Buchwert zum Bilanzstichtag 31.12.2017 von 38.542.476,99 €.

## 8.5 Infrastrukturvermögen

### Bilanzposition 1.2.3

Text Bilanz/GuV-Position	2016	2017	Veränderung
=====	€	€	€
03110000 Grund und Boden des Infrastrukturvermögen	2.344.266,35	2.437.484,35	-93.218,00
03210000 Brücken, Tunnel und ingenieurbauliche Anlagen	4.113.081,77	4.032.465,32	80.616,45
03410000 Anlagen zur Abwasserableitung	19.408.966,76	19.099.559,06	309.407,70
03420000 Anlagen zur Abwasserreinigung	5.859.625,38	5.254.656,72	604.968,66
03510000 Straßen, Wege, Plätze, Verkehrsl.anlagen	11.019.753,41	10.676.468,96	343.284,45
03610200 Verteilungsanlagen	53.881,82	49.461,27	4.420,55
03710000 Wasserbauliche Anlagen	984.536,31	972.062,78	12.473,53
03810000 Friedhöfe und Bestattungseinrichtungen	511.694,35	478.395,45	33.298,90
<b>1.2.3 Infrastrukturvermögen</b>	<b>44.295.806,15</b>	<b>43.000.553,91</b>	<b>1.295.252,24</b>

Die Veränderungen im Jahr 2017:

Zugänge 690.878,62 €

Beim Infrastrukturvermögen sind folgende Maßnahmen als Zugänge gebucht bzw. Anlagen im Bau aktiviert worden:

- 3 Infrastrukturgrundstücke 1.399,22 €
- Sachspende Grundstück 17,00 €
- Zugänge unentgeltlich Infrastrukturgrundstücke Wolf-Schafacker 115.765,00 €
- Pumwerke Rockenau und Lindach 514.789,81 €
- Kanalisation Odenwaldstraße 2.771,87 €
- Straßenbau Neckarhölde 25.003,26 €
- Straßenbau Odenwaldstraße 30.023,57 €
- HRB Holdergrund 1.108,89 €

Abgänge - 352.254,17 €

Die Abgänge stehen im Zusammenhang mit der Erneuerung der Gebläse Station im Belebungsbecken biologische Reinigung Kläranlage Eberbach, hier wurde die Technik erneuert, die bisherige Anlage wurde in Abgang genommen. Außerdem wurden 2 Grundstücke mit Erlös verkauft und es waren Abgänge von Grundstücken aufgrund der Baulandumlegung Wolf-Schafacker vorzunehmen.

Abschreibungen Abgang 226.395,72 €

Die Abgänge bei den Abschreibungen resultieren aus der Verbuchung von Anlagenabgängen im Bereich Gebläse Station. Die bisher verbuchte Abschreibung von den in Abgang genommen Anlagen wird ausgebucht.

Umbuchungen 93.988,99 €

Es erfolgten Umbuchungen von Anlagen im Bau im Zusammenhang mit der Aktivierung der Anlagen Technischer Teil Pumpwerke Rockenau und Lindach, Straßenbau Odenwaldstraße, HRB Holdergrund (109.952,69 €). Des Weiteren wurden Grundstücke des Infrastrukturvermögen (-15.963,70 €) als Sacheinlage an die Stadtwerke Eberbach eingebracht und an die Bilanzposition 12110000 Sondervermögen umgebucht.

Abschreibung - 1.954.261,40 €

Die Abschreibungen bei der Bilanzposition Infrastrukturvermögen belief sich auf 1.954.261,40 €.

Somit ergibt sich ein neuer Buchwert zum Bilanzstichtag 31.12.2017 von 43.000.553,91 €.

## **8.6 Kunstgegenstände, Kulturdenkmäler Bilanzposition 1.2.5**

Text Bilanz/GuV-Position	2016	2017	Veränderung
=====	€	€	€
05110000 Kunstgegenstände	489.840,15	498.504,70	-8.664,55
05510000 Baudenkmäler	85.201,68	94.593,91	-9.392,23
05910000 Sonstige Kulturdenkmäler	38.945,76	38.074,35	871,41
<b>1.2.5 Kunstgegenstände, Kulturdenkmäler</b>	<b>613.987,59</b>	<b>631.172,96</b>	<b>-17.185,37</b>

Die Veränderungen 2017:

Zugänge 36.394,84 €

Die Zugänge betreffen die Beleuchtung der evangelischen Kirche, Haspelturm, Krabbenstein und Rosenturm. Sowie die 2 Eber-Stehlen in der Zwingerstraße/Pulverturm und Neckaranlage /Friedrichstraße.

Abschreibungen - 1.279,77 €

Kunstgegenstände und Kulturdenkmäler werden nicht abgeschrieben. Die gebuchten Abschreibungen bei der Bilanzposition Kunstgegenstände, Kulturdenkmäler beliefen sich auf 1.279,77 €.

Somit ergibt sich ein neuer Buchwert zum Bilanzstichtag 31.12.2017 von 631.172,96 €.

## **8.7 Maschinen und technische Anlagen, Fahrzeuge Bilanzposition 1.2.6**

Text Bilanz/GuV-Position	2016	2017	Veränderung
=====	€	€	€
06110000 Fahrzeuge	1.782.994,32	2.033.175,27	-250.180,95
06210000 Maschinen	16.260,32	13.486,32	2.774,00
06310000 Technische Anlagen	19.690,01	16.593,43	3.096,58
<b>1.2.6 Maschinen und technische Anlagen, Fahrzeuge</b>	<b>1.818.944,65</b>	<b>2.063.255,02</b>	<b>-244.310,37</b>

Veränderungen im Jahr 2017:

Zugänge 467.522,67 €

Die Zugänge betreffen die Anschaffung von einem neuen Traktor für die Servicebetrieb Bauhof und Gärtner (213.180,59 €) und ein GW-T für die Feuerwehr in Eberbach (215.693,45 €). Außerdem wurden im Bereich Forst noch 2 Fahrzeuge angeschafft (38.648,63 €).

Umbuchungen 5.180,29 €

Die Umbuchungen betreffen die Aktivierung des GW-T für die Feuerwehr Eberbach. Die gebuchten Beträge aus Vorjahren auf der Anlage im Bau wurden auf die aktive Anlage umgebucht.

Abschreibungen - 228.392,59 €

Die Abschreibungen bei der Bilanzposition Maschinen und technische Anlagen, Fahrzeuge belief sich auf 228.392,59 €.

Somit ergibt sich ein neuer Buchwert zum Bilanzstichtag 31.12.2017 von 2.063.255,02 €.

## 8.8 Betriebs- und Geschäftsausstattung

### Bilanzposition 1.2.7

Text Bilanz/GuV-Position	2016	2017	Veränderung
=====	€	€	€
07110000 Betriebsvorrichtung	160.213,53	241.144,54	-80.931,01
07210000 Betriebs- und Geschäftsausstattung	826.491,84	820.145,25	6.346,59
<b>1.2.7 Betriebs- und Geschäftsausstattung</b>	<b>986.705,37</b>	<b>1.061.289,79</b>	<b>-74.584,42</b>

Veränderungen im Jahr 2017:

Zugänge und Umbuchungen 234.889,90 €

Bei der Betriebs- und Geschäftsausstattung wurden im Jahr 2017 folgende wesentlichen Maßnahmen aktiviert:

- Kläranlage:** 86.479,29 €  
4 Gebläsestationen und ein Schalldämpfer
- Feuerwehr und Brandschutz:** 60.693,50 €  
Atemschutzprüfstand, Werkstattwagen, Hochleistungslüfter,  
Wechselstromerzeuger, 4 Presslufthammer, 4 Lungenautomaten, 6  
Rollcontainer
- Dr. Weis Grundschule, Gemeinschaftsschule, Realschule und SBBZ:** 47.769,83 €  
passive Netzinfrastruktur, verschiedenes Mobiliar, Telefonanlagen, digitaler  
Vertretungsplan, e-Board
- Touristabteilung:** 16.100,56 €  
e-Bike Ladestation, Beleuchtung (Pulverturm, Hotel Karpfen, Kath. Kirche),  
Dekofahren
- Katastrophen Schutz:** 15.526,17 €  
Hochwasser-/ Schlammsauger, 4 Hochwasserschutzpumpen
- sonstige Bereiche:** 8.320,55 €  
Tauchpumpe, 2 Kleinfeldtore, Motorsäge, Akku Kombihammer,  
Freischneider

Abschreibungen - 160.305,48 €

Die Abschreibungen bei der Bilanzposition Betriebs- und Geschäftsausstattung beliefen sich auf 160.305,48 €.

Somit ergibt sich ein neuer Buchwert zum Bilanzstichtag 31.12.2017 1.061.289,79 €.

## 8.9 Vorräte

### Bilanzposition 1.2.8

Text Bilanz/GuV-Position	2016	2017	Veränderung
=====			
08310000 Betriebsstoffe Bauhof Lager	20.675,03	19.055,38	1.619,65
08310100 Salzvorräte Bauhof	8.531,86	18.600,49	-10.068,63
08310200 Heizölvorräte Gebäude	35.493,20	34.654,97	838,23
<b>1.2.8 Vorräte</b>	<b>64.700,09</b>	<b>72.310,84</b>	<b>-7.610,75</b>

## 8.10 Anlagen im Bau

### Bilanzposition 1.2.9

Text Bilanz/GuV-Position	2016	2017	Veränderung
=====			
09610000 Anlagen im Bau	77.198,16	48.310,44	28.887,72
09611000 Anlagen im Bau - Hochbaumaßnahmen	118.897,78	240.724,72	-121.826,94
09612000 Anlagen im Bau - Tiefbaumaßnahmen	314.427,98	1.255.484,56	-941.056,58
09613000 Anlagen im Bau- sonstige Baumaßnahmen	935.514,81	986.201,25	-50.686,44
<b>1.2.9 Geleistete Anzahlungen, Anlagen im Bau</b>	<b>1.446.038,73</b>	<b>2.530.720,97</b>	<b>-1.084.682,24</b>

Veränderungen im Jahr 2017:

Zugänge 1.314.236,06 €

Die wesentlichen Zugänge waren bei den folgenden Anlagen im Bau:

- **Breitbandversorgung:** Investitionsumlage ZV Fibernet 357.636,25 €
- **Stadien+Sportplätze:** Kunstrasenplatz (früher Tenne) in der Au 217.244,08 €
- **Baugebiet:** Wolfs-/ Schafacker 126.379,90 €
- **HSG:** verschied. Maßnahmen (WC 2.+ 3. OG und WLAN Gebäude B) 86.398,64 €
- **Brandschutz:** Umbau und Anbau Feuerwehrgerätehaus 64.065,14 €
- **Betrieb TG Leopoldsplatz:** Generalsanierung 26.197,42 €
- **Güterbahnhofstraße Depot 15/7:** Umbau 15.283,94 €
- **Betrieb Friedhöfe:** Umgestaltung Friedhof Eberbach 11.534,08 €
- **Betrieb PH Güterbahnhofstraße:** Neubau Parkdeck 8.983,50 €
- **Kanalisation:** Heinrich-Heine-Weg Mischwasserkanal, Retentionsbodenfilter Unterdielbach 8.310,32 €
- **RÜB:** Messtechn. Ausrüstung v. 5 Regenüberlaufbecken 6.045,73 €
- **Fahrz+Geräte:** Drehleiter FFW 5.892,57 €

- <b>Kita Güterbahnhofstraße:</b> Sachverständigenleistung und Honorar	5.127,71 €
- <b>Gemeindestraßen:</b>	
Treppenturm Süd Bahnhofüberführung	211.873,20 €
Neckarhölde Abfangung Straßenkörper ab 2017	139.841,64 €
Heinrich-Heine-Weg	13.421,90 €
Wimmersbacher Weg Verkehrsanlagen	4.000,00 €
Zum Tannenkopf (ab 2017)	2.955,91 €
- <b>Sonstiges:</b>	3.044,13 €

Umbuchungen - 229.553,82 €

Mit den Umbuchungen sind die Anlagen im Bau Brandmeldeanlage HSG, Pumpwerk Rockenau/Lindach, Investitionsumlage ZV Fibernet, Computernetzwerk Realschule, Vergleich Odenwaldstraße und das Feuerwehrfahrzeug GW-T Eberbach aktiviert worden.

Abschreibungen 0,00 €

Anlagen im Bau werden nicht abgeschrieben.

Somit ergibt sich ein neuer Buchwert zum Bilanzstichtag 31.12.2017 von 2.530.720,97 €.

### **Summe Sachvermögen Bilanzposition 1.2**

Text Bilanz/GuV-Position	2016	2017	Veränderung
<b>A K T I V A</b>			
=====			
1. Vermögen			
<b>Summe Sachvermögen 1.1 – 1.2.9</b>	<b>132.180.841,52</b>	<b>132.263.659,88</b>	<b>-82.818,36</b>

Die Summe des Anlagevermögens in der Bilanz hat sich um 82.818,36 € erhöht. Diese Entwicklung ist positiv zu vermerken, da das Vermögen sich vermehrt hat.

## 9. Finanzvermögen

A K T I V A	31.12.2016	31.12.2017	Veränderung
=====	€	€	€
1.3 Finanzvermögen			
1.3.2 Sonstige Beteiligungen und Kapitaleinlagen	88.320,49	88.320,49	0
1.3.3 Sondervermögen	3.637.122,21	3.965.422,64	-328.300,43
1.3.4 Ausleihungen	5.400,00	5.400,00	0
1.3.5 Wertpapiere	0	6.000.000,00	-6.000.000,00
1.3.6 Öffentlich-rechtliche Forderungen, Forderungen aus Transferleistungen	956.353,41	617.715,06	338.638,35
1.3.7 privatrechtliche Forderungen	584.694,71	892.046,71	-307.352,00
1.3.8 Liquide Mittel	14.825.505,05	10.595.714,13	4.229.790,92
<b>Summe Finanzvermögen</b>	<b>20.097.395,87</b>	<b>22.164.619,03</b>	<b>-2.067.223,16</b>

### 9.1 Sonstige Beteiligungen und Kapitaleinlagen

#### Bilanzpositionen 1.3.2

Text Bilanz/GuV-Position	2016	2017	Veränderung
=====	€	€	€
11130000 Beteiligungen - sonstige Anteilsrechte	88.320,49	88.320,49	0
<b>1.3.2 Sonstige Beteiligungen und Kapitaleinlagen</b>	<b>88.320,49</b>	<b>88.320,49</b>	<b>0</b>

Im Jahr 2017 waren bei den sonstigen Beteiligungen keine Veränderungen zu verbuchen.

Der Stand der Beteiligungen ist wie folgt:

Zweckverband Kommunale Informationsverarbeitung Baden-Franken (KIVBF)	11.884,90 €
Grundstückseigentümergeinschaft Kommunales Rechenzentrum Baden-Franken GbR	58.469,59 €
Badischer Gemeindeversicherungsverband	3.650,00 €
Zweckverband High-Speed-Netz Rhein-Neckar Fibernet	14.316,00 €

Somit ergibt sich ein neuer Buchwert zum Bilanzstichtag 31.12.2017 von 88.320,49 €.



## 9.2 Sondervermögen

### Bilanzpositionen 1.3.3

Text Bilanz/GuV-Position	2016	2017	Veränderung
=====	€	€	€
12110000 Sondervermögen	3.637.122,21	3.965.422,64	-328.300,43
<b>1.3.3 Sondervermögen</b>	<b>3.637.122,21</b>	<b>3.965.422,64</b>	<b>-328.300,43</b>

Zugänge 328.300,43 €

Im Jahr 2017 wurde eine Kapitalzuführung an die Stadtwerke Eberbach getätigt in Höhe von 312.336,73 €. Außerdem wurden an die Stadtwerke Eberbach Grundstücke in Form einer Sacheinlage weitergegeben. Es handelt sich um Grundstücke die zu 100 % von den Stadtwerke Eberbach genutzt werden, diese Sacheinlage erhöht ebenfalls das Sondervermögen.

Stammkapital Stadtwerke zum 31.12.2017 102.000,00 €  
Allgemeine Rücklage Stadtwerke zum 31.12.2017 3.863.422,64 €

Somit ergibt sich ein Bilanzwert zum 31.12.2017 von 3.965.422,64 €.

## 9.3 Ausleihungen

### Bilanzposition 1.3.4

Text Bilanz/GuV-Position	2016	2017	Veränderung
=====	€	€	€
13152010 Ausleih.an die Volksbank mit LZ mehr als 1 Jahr	700	700	0
13152020 Ausleih.Forstl.Verein.Odenwald LZ mehr als 1 Jahr	3.100,00	3.100,00	0
13152030 Ausleih.an Familienheim mit LZ mehr als 1 Jahr	1.600,00	1.600,00	0
<b>1.3.4 Ausleihungen</b>	<b>5.400,00</b>	<b>5.400,00</b>	<b>0</b>

Volksbank Mosbach 700 €  
Baugenossenschaft Familienheim Mosbach e.G. 1.600 €  
Forstliche Vereinigung Odenwald Bauland eG 3.100 €

Im Jahr 2017 ergaben sich keine Veränderungen bei den Ausleihungen.

## 9.4 Wertpapiere und sonstige Einlagen

### Bilanzposition 1.3.5

Text Bilanz/GuV-Position	2016	2017	Veränderung
=====			
14927300 Termingeld Volksbank Neckartal	0	6.000.000,00	-6.000.000,00
Sonstige Einlagen	0	6.000.000,00	-6.000.000,00
<b>1.3.5 Wertpapiere</b>	<b>0</b>	<b>6.000.000,00</b>	<b>-6.000.000,00</b>

Zum Bilanzstichtag 31.12.2017 bestand ein Termingeld bei der Volksbank Neckartal Odenwald

Es ergibt sich ein Buchwert zum Bilanzstichtag 31.12.2017 von 6.000.000,00 €

## 9.5 Öffentlich-rechtliche Forderungen und Forderungen aus Transferleistungen

### Bilanzposition 1.3.6

Text Bilanz/GuV-Position	2016	2017	Veränderung
=====			
15110000 Forderungen aus öff.r. Dienstleistungen	575.504,56	555.132,78	20.371,78
15110090 Umzugliedernde öffentlich-rechtliche Forderungen	3.114,96	2.868,88	246,08
15191010 Einzelwertberichtigung öffentl-rechtl. Forderungen	0	-72.406,07	72.406,07
15210000 Steuerforderungen	284.899,72	248.540,54	36.359,18
15210090 Umzugliedernde Steuerforderung	688,87	7.094,47	-6.405,60
15291010 Einzelwertberichtigung Steuerforderungen	0	-139.505,82	139.505,82
15910000 Abstimmkto übrige öffentl--rechtl. Forderungen	87.156,91	11.101,65	76.055,26
15913210 Übrige öffentlich-rechtliche Forderungen Bußgelder	4.988,39	4.888,63	99,76
<b>1.3.6 Ö.-r. Forderungen, F.a. Transferleist.</b>	<b>956.353,41</b>	<b>617.715,06</b>	<b>338.638,35</b>

Forderungen sind in der Erfolgsrechnung bereits verbuchte Erträge, deren Zahlungen zum Abschlussstichtag noch nicht eingegangen sind bzw. deren Fälligkeit erst im Folgejahr liegt, entsprechendes gilt auch für die Finanzrechnung. Für das Jahr 2017 wurde bei den öffentlich-rechtlichen Forderungen Einzelwertberichtigungen in Höhe von 211.911,89 € gebucht.

Gemäß den allgemeinen Bewertungsgrundsätzen (§ 43 (3) GemHVO) sind Vermögensgegenstände und Schulden wirklichkeitsgetreu zu bewerten, d.h. zusätzlich zur Beitreibung (Niederschlagung/Erlass/etc.), muss eine manuelle Prüfung der Forderungen zum Jahresabschluss nach Werthaltigkeit und wahrscheinlichen Ausfallrisiko gemacht werden. Gegen die einzelwertberichtigten Forderungen wird im Ergebnishaushalt als Aufwand die

Position Abschreibung auf uneinbringliche Forderungen gebucht. Dies stellt noch keine Niederschlagung dar, die Vorgehensweise dient lediglich der wirklichkeitsgetreuen Abbildung der Forderungen.

Es ergibt sich ein Buchwert zum Bilanzstichtag 31.12.2017 von 617.715,06 €

## 9.6 Privatrechtliche Forderungen Bilanzposition 1.3.7

Text Bilanz/GuV-Position	2016	2017	Veränderung
=====	€	€	€
16110000 Forderungen aus privatrechl. Lieferung u. Leist.	430.939,33	606.502,61	-175.563,28
16110090 Umzugliedernde privatrechtliche Forderungen	25.668,92	14.287,32	11.381,60
Text Bilanz/GuV-Position	2016	2017	Veränderung
=====			
16191010 Einzelwertberichtigung privatrechl. Ford. a. LuL	0	-33.870,05	33.870,05
16910000 Abstimmkto übrige privatrechtliche Forderungen	4.243,50	0	4.243,50
16910050 Forderungen aus Umgliederungen	25.264,32	18.927,43	6.336,89
16911200 Forderungen ggü. Städtische Dienste	98.220,45	286.199,40	-187.978,95
16912800 Übrige privat-rechl. Forderungen Personal	358,19	0	358,19
<b>1.3.7 privatrechtliche Forderungen</b>	<b>584.694,71</b>	<b>892.046,71</b>	<b>-307.352,00</b>

Forderungen sind in der Erfolgsrechnung bereits verbuchte Erträge, deren Zahlungen zum Abschlussstichtag noch nicht eingegangen sind bzw. deren Fälligkeit erst im Folgejahr liegt, entsprechendes gilt auch für die Finanzrechnung. Für das Jahr 2017 wurde bei den privatrechtlichen Forderungen Einzelwertberichtigungen in Höhe von 33.870,05 € gebucht.

Gemäß den allgemeinen Bewertungsgrundsätzen (§ 43 (3) GemHVO) sind Vermögensgegenstände und Schulden wirklichkeitsgetreu zu bewerten, d.h. zusätzlich zur Beitreibung (Niederschlagung/Erlass/etc.), muss eine manuelle Prüfung der Forderungen zum Jahresabschluss nach Werthaltigkeit und wahrscheinlichen Ausfallrisiko gemacht werden. Gegen die einzelwertberichtigten Forderungen wird im Ergebnishaushalt als Aufwand die Position Abschreibung auf uneinbringliche Forderungen gebucht. Dies stellt noch keine Niederschlagung dar, die Vorgehensweise dient lediglich der wirklichkeitsgetreuen Abbildung der Forderungen.

Es ergibt sich ein Buchwert zum Bilanzstichtag 31.12.2017 von 892.046,71 €.

## 9.7 Liquide Mittel

### Bilanzposition 1.3.8

AKTIVA	31.12.2016	31.12.2017	Veränderung
=====			
<b>1.3.8 Liquide Mittel</b>	<b>14.825.505,05</b>	<b>10.595.714,13</b>	<b>4.229.790,92</b>

Abgänge - 4.229.790,92 €

Die Liquidität ist zum Stichtag 31.12.2017 um -4.229.790,92 € geringer. Zum Bilanzstichtag war ein Termingeld von 6.000.000,00 € angelegt. Dieses wird unter der Bilanzposition 1.3.5 geführt.

### Summe Finanzvermögen Bilanzposition 1.3

AKTIVA	31.12.2016	31.12.2017	Veränderung
=====			
1.3 Finanzvermögen			
<b>Summe Finanzvermögen</b>	<b>20.097.395,87</b>	<b>22.164.619,03</b>	<b>-2.067.223,16</b>

Zugänge 2.067.223,16 €

Der Stand des gesamten Finanzvermögens hat sich in Summe um 2.067.223,16 € erhöht.

Somit ergibt sich ein neuer Buchwert zum Bilanzstichtag 31.12.2017 von 22.164.619,03 €.

## 10. Abgrenzungsposten

Text Bilanz/GuV-Position	2016	2017	Veränderung
=====	€	€	€
2. Abgrenzungsposten			
=====			
2.1 Aktive Rechnungsabgrenzung	42.087,29	43.818,89	-1.731,60
2.2 SoPo für geleistete Invest.Zuschüsse	2.219.913,17	2.247.952,15	-28.038,98
<b>Summe Abgrenzungsposten</b>	<b>2.262.000,46</b>	<b>2.291.771,04</b>	<b>-29.770,58</b>

## 10.1 Aktive Rechnungsabgrenzung Bilanzposition 2.1

Text Bilanz/GuV-Position	2016	2017	Veränderung
=====			
18012800 Aktive Rechnungsabgrenzung HR Personalkosten	42.087,29	43.818,89	-1.731,60
<b>2.1 Aktive Rechnungsabgrenzung</b>	<b>42.087,29</b>	<b>43.818,89</b>	<b>-1.731,60</b>

Über die Position HR Personalkosten wurden hauptsächlich die Beamtengehälter für Januar 2018 abgegrenzt. Diese werden bereits im Dezember des Vorjahres ausbezahlt. Das macht die aktive Rechnungsabgrenzung notwendig.

Es ergibt sich ein Buchwert zum Bilanzstichtag 31.12.2017 von 43.818,89 €.

## 10.2 Sonderposten für geleistete Investitionszuschüsse Bilanzposition 2.2

Text Bilanz/GuV-Position	2016	2017	Veränderung
=====	€	€	€
18033000 Sonderposten für gel.Zuwendungen Zweckverbände	0	32.580,78	-32.580,78
18036000 Sopo für gel. Zuwendungen s.öffentl. Sonderrechng	72.017,14	89.917,26	-17.900,12
18037000 Sopo für geleistete Zuwendungen priv.Unternehmen	2.021.724,27	2.007.946,08	13.778,19
18038000 Sopo für geleistete Zuwendungen übrige Bereiche	126.171,76	117.508,03	8.663,73
<b>2.2 SoPo für geleistete Invest.Zuschüsse</b>	<b>2.219.913,17</b>	<b>2.247.952,15</b>	<b>-28.038,98</b>

<u>Zugänge und Umbuchungen</u>	<u>65.762,35 €</u>
Investitionszuschüsse an die kirchlichen Kindergärten	25.378,80 €
ZV Fibernet Ersheimer Straße	32.648,80 €
EÜ Neckarhalde	13.430,84 €
Geleistete Investitionszuschüsse	
Sanierungsgebiet Güterbahnhofstraße	-5.696,09 €

Bei den geleisteten Investitionszuschüssen im Rahmen des Sanierungsgebietes Güterbahnhofstraße werden die anteilig erhaltenen Zuwendungen von Land und Bund für die von der Stadt Eberbach geförderten privaten Projekte von den ausgezahlten Investitionszuschüssen abgesetzt. Bei den Sonderposten für geleistete Investitionszuschüsse ist nur der Anteil der Stadt Eberbach abzubilden.

Die Investitionszuschüsse werden über die Nutzungsdauer der entsprechenden Investition abgeschrieben.

Somit ergibt sich ein neuer Buchwert zum Bilanzstichtag 31.12.2017 von 2.247.952,15 €.

## Passiva

PASSIVA	2016	2017	Veränderung
=====			
1. Eigenkapital			
=====	€	€	€
1.1.1 Basiskapital	-90.450.569,01	-90.640.863,09	190.294,08
1.1 Basiskapital	-90.450.569,01	-90.640.863,09	190.294,08
1.2 Rücklagen			
1.2.1 Rückl. Überschüsse d. ord. Ergebnisses	-3.748.767,10	-4.692.296,42	943.529,32
1.2.2 Rückl. a. Übersch. d. Sonderergebnisses	-2.919.055,49	-2.876.552,72	-42.502,77
1.2.3 Zweckgebundene Rücklagen	-269.694,01	-271.798,31	2.104,30
1.2 Rücklagen	-6.937.516,60	-7.840.647,45	903.130,85
Summe Eigenkapital	-97.388.085,61	-98.481.510,54	1.093.424,93
2. Sonderposten			
=====			
2.1 Sonderposten f. Investitionszuweisungen	-22.534.721,39	-21.996.964,51	-537.756,88
2.2 Sonderposten f. Investitionsbeiträge	-8.592.030,93	-8.182.649,83	-409.381,10
2.3 Sonderposten f. Sonstiges	-324.467,01	-628.576,97	304.109,96
Summe Sonderposten	-31.451.219,33	-30.808.191,31	-643.028,02
3. Rückstellungen			
=====			
3.4 Gebührenüberschussrückstellungen	-1.051.529,75	-1.199.642,37	148.112,62
Summe Rückstellungen	-1.051.529,75	-1.199.642,37	148.112,62
4. Verbindlichkeiten			
=====			
4.2.1 Investitionskredite	-17.057.708,41	-16.365.845,11	-691.863,30
4.2 Verbindlichkeiten aus Kreditaufnahmen	-17.057.708,41	-16.365.845,11	-691.863,30
4.4 Verbindl. aus Lieferungen und Leistungen	-1.442.512,77	-1.590.911,68	148.398,91
4.6 Sonstige Verbindlichkeiten	-3.964.300,66	-6.108.188,39	2.143.887,73
Summe Verbindlichkeiten	-22.464.521,84	-24.064.945,18	1.600.423,34
5. Passive Rechnungsabgrenzung			
=====			
Summe Passive Rechnungsabgrenzung	-2.186.780,55	-2.176.509,94	-10.270,61
<b>SUMME PASSIVA</b>	<b>-154.542.137,08</b>	<b>-156.730.799,34</b>	<b>2.188.662,26</b>

## 11. Eigenkapital Bilanzposition 1.

P A S S I V A	2016	2017	Veränderung
1. Eigenkapital			
=====	€	€	€
20000000 Basiskapital	-90.450.569,01	-90.640.863,09	190.294,08
1.1.1 Basiskapital	-90.450.569,01	-90.640.863,09	190.294,08
1.1 Basiskapital	-90.450.569,01	-90.640.863,09	190.294,08
1.2 Rücklagen			
20100000 Rückl. a. Überschüssen d. ord. Ergebn.	-3.748.767,10	-4.692.296,42	943.529,32
1.2.1 Rückl. Überschüsse d. ord. Ergebnisses	-3.748.767,10	-4.692.296,42	943.529,32
20200000 Rückl. a. Überschüssen d. Sonderergebnisses	-2.919.055,49	-2.876.552,72	-42.502,77
1.2.2 Rückl. a. Übersch. d. Sonderergebnisses	-2.919.055,49	-2.876.552,72	-42.502,77
20401000 Harald-Stoess-Stiftung	-102.457,34	-102.976,55	519,21
20402000 Stiftung Jugendaustausch	-167.236,67	-168.821,76	1.585,09
1.2.3 Zweckgebundene Rücklagen	-269.694,01	-271.798,31	2.104,30
1.2 Rücklagen	-6.937.516,60	-7.840.647,45	903.130,85
<b>Summe Eigenkapital</b>	<b>-97.388.085,61</b>	<b>-98.481.510,54</b>	<b>1.093.424,93</b>

### 11.1 Eigenkapital Bilanzposition 1.1

P A S S I V A	2016	2017	Veränderung
1. Eigenkapital			
=====	€	€	€
20000000 Basiskapital	-90.450.569,01	-90.640.863,09	190.294,08
<b>1.1.1 Basiskapital</b>	<b>-90.450.569,01</b>	<b>-90.640.863,09</b>	<b>190.294,08</b>

Zugänge 190.294,08 €

Das Basiskapital hat sich um einen Betrag von 190.294,08 € erhöht. Diese Erhöhung resultiert aus der Korrektur der Eröffnungsbilanzwerte. Hier war ein Vergleich aus dem Bau der Hohenstaufen-Sporthalle und der Odenwaldstraße zu verbuchen. Die ausstehende Baurechnungen waren nur bei den Verbindlichkeiten in der Eröffnungsbilanz eingebucht, die entsprechende Anlage über den Vermögenswert auf der Aktivseite hat aber gefehlt. Ebenso hat ein Grundstück in der Eröffnungsbilanz gefehlt. Die Veränderungen werden direkt mit dem Basiskapital verrechnet. Diese Verrechnung von Korrekturen aus den Werten der Eröffnungsbilanz ist nach § 63 GemHVO möglich, danach können Berichtigungen der Eröffnungsbilanz, sofern sie nicht aus der nachträglichen Ausübung von Wahlrechten oder

Ermessensspielräumen resultieren, ergebnisneutral im Rahmen des Jahresabschlusses gegen das Basiskapital verrechnet werden

Korrektur Eröffnungsbilanz Anlagenvermögen 190.294,08 €

Somit ergibt sich zum Bilanzstichtag 31.12.2017 ein Basiskapital von -90.640.863,09 €.

## 11.2 Rücklagen aus Überschüssen des ordentlichen Ergebnisses Bilanzposition 1.2.1

P A S S I V A	2016	2017	Veränderung
=====	€	€	€
1.2 Rücklagen			
20100000 Rückl. a. Überschüssen d. ord. Ergebn.	-3.748.767,10	-4.692.296,42	943.529,32
<b>1.2.1 Rückl. Überschüsse d. ord. Ergebnisses</b>	<b>-3.748.767,10</b>	<b>-4.692.296,42</b>	<b>943.529,32</b>

Zugänge 943.529,32 €

Im Jahr 2017 hat das ordentliche Ergebnis mit einem Überschuss von 943.529,32 € abgeschlossen. Dieser Überschuss wird der Rücklage aus Überschüssen des ordentlichen Ergebnisses zugeführt.

Somit ergibt sich zum Bilanzstichtag 31.12.2017 eine Rücklage aus Überschüssen des ordentlichen Ergebnisses von -4.692.296,42 €.

## 11.3 Rücklagen aus Überschüssen des Sonderergebnisses Bilanzposition 1.2.2

P A S S I V A	2016	2017	Veränderung
1. Eigenkapital			
=====	€	€	€
20200000 Rückl. a. Überschüssen d. Sonderergebnisses	-2.919.055,49	-2.876.552,72	-42.502,77
<b>1.2.2 Rückl. a. Übersch. d. Sonderergebnisses</b>	<b>-2.919.055,49</b>	<b>-2.876.552,72</b>	<b>-42.502,77</b>

Abgänge - 42.502,77 €

Das Sonderergebnis hat in Höhe von -42.502,77 € und somit mit einem negativen Ergebnis abgeschlossen. Im außerordentlichen Ergebnis werden im Wesentlichen die



außergewöhnlichen Vorgänge verbucht, darunter fallen auch die Anlagenverkäufe und Abgänge wegen Verschrottung. Im Jahr 2017 war durch die notwendige Erneuerung der Technik in der Gebläse Station, bei einer Anlage welche noch nicht vollständig abgeschrieben war, ein Abgang vorzunehmen. Die darauf entstandene außerordentliche Abschreibung in Höhe von 117.858,93 € konnte nicht durch die Erträge im außerordentlichen Ergebnis in Höhe von 84.153,92 € kompensiert werden. Ein Fehlbetrag beim Sonderergebnis ist nach § 25 Abs. 4 GemHVO im Jahresabschluss durch Entnahme aus der Rücklage aus Überschüssen des Sonderergebnisses zu verrechnen

Es ergibt sich ein Buchwert zum Bilanzstichtag 31.12.2017 von 2.876.552,72€.

#### **11.4 Zweckgebundene Rücklagen Bilanzposition 1.2.3**

P A S S I V A	2016	2017	Veränderung
1. Eigenkapital			
=====	€	€	€
20401000 Harald-Stoess-Stiftung	-102.457,34	-102.976,55	519,21
20402000 Stiftung Jugendaustausch	-167.236,67	-168.821,76	1.585,09
<b>1.2.3 Zweckgebundene Rücklagen</b>	<b>-269.694,01</b>	<b>-271.798,31</b>	<b>2.104,30</b>

Zugänge 2.104,30 €

Bei den zweckgebundenen Rücklagen sind die unselbständigen Stiftungen Harald-Stoess und Stiftung Jugendaustausch abgebildet. Der Zugang resultiert aus nicht verbrauchten Zinserträgen im Jahr 2017 die dem Stiftungskapital zugeführt werden.

Es ergibt sich ein neuer Bilanzwert zum 31.12.2017 von 271.798,31€.

#### **Eigenkapital**

P A S S I V A	2016	2017	Veränderung
1. Eigenkapital			
=====	€	€	€
<b>Summe Eigenkapital</b>	<b>-97.388.085,61</b>	<b>-98.481.510,54</b>	<b>1.093.424,93</b>

Insgesamt ergibt sich eine Erhöhung des Eigenkapital von 1.093.424,93 € aufgrund der Bildung von Ergebnissrücklagen des ordentlichen Ergebnisses, sowie einer Erhöhung des Basiskapital aus einer Korrektur der Eröffnungsbilanz.

## 12. Sonderposten Bilanzposition 2.

P A S S I V A	2016	2017	Veränderung
=====			
	€	€	€
<b>2. Sonderposten</b>			
2.1 Sonderposten f. Investitionszuweisungen	-22.534.721,39	-21.996.964,51	-537.756,88
2.2 Sonderposten f. Investitionsbeiträge	-8.592.030,93	-8.182.649,83	-409.381,10
2.3 Sonderposten f. Sonstiges	-324.467,01	-628.576,97	304.109,96
<b>Summe Sonderposten</b>	<b>-31.451.219,33</b>	<b>-30.808.191,31</b>	<b>-643.028,02</b>

Bei den Investitionszuweisungen handelt es sich um Zuschüsse für Investitionen. Diese werden jährlich aufgelöst, analog der Abschreibungsdauer bei den entsprechenden Investitionen. Es werden hier Zuschüsse vom Bund, Land, übrigen Bereich und auch für Anlagen im Bau verbucht.

### 12.1 Sonderposten für Investitionszuweisungen Bilanzposition 2.1

P A S S I V A	2016	2017	Veränderung
=====	€	€	€
21100000 SoPo Zuweisungen Bund	-398.672,34	-441.007,95	42.335,61
21110000 SoPo Zuweisungen Land	-22.025.609,76	-21.376.022,22	-649.587,54
21170000 SoPo Zuweisungen privat Unternehmen	-1.262,37	-757,42	-504,95
21180000 SoPo Zuweisungen übriger Bereich	-44.596,08	-44.596,08	0
21190000 SoPo Zuweisungen Anlagen im Bau	-64.580,84	-134.580,84	70.000,00
<b>2.1 Sonderposten f. Investitionszuweisungen</b>	<b>-22.534.721,39</b>	<b>-21.996.964,51</b>	<b>-537.756,88</b>

Die wesentlichen Zugänge bei den Investitionszuweisungen waren Zugänge bei folgenden Maßnahmen:

Zuschuss Land Hochwasserrückhaltebecken Holdergrund	164.000,00 €
Kostenbeteiligung Vereine am Kunstrasenspielfeld	70.000,00 €
Zuschuss Land/Bund Fußgängerüberführung Bahnhofsteg	105.706,00 €
Zuschuss Land Brücke Schweizer Wehr	31.287,78 €
Zuschuss Land Feuerwehrfahrzeug LF10 Abt.Eberbach	11.146,00 €
<u>Zugänge und Umbuchungen</u>	<u>382.139,78 €</u>

Auflösungen - 920.270,59 €

Es ergibt sich ein neuer Bilanzwert zum 31.12.2017 von 21.996.964,51 €.

## 12.2 Sonderposten für Investitionsbeiträge Bilanzposition 2.2

P A S S I V A	2016	2017	Veränderung
=====	€	€	€
21210000 SoPo aus Beiträgen und ähnl. Entgelten	-8.592.030,93	-8.182.649,83	-409.381,10
<b>2.2 Sonderposten f. Investitionsbeiträge</b>	<b>-8.592.030,93</b>	<b>-8.182.649,83</b>	<b>-409.381,10</b>

Hier werden die Entwässerungsbeiträge, die Klärbeiträge und Erschließungsbeiträge unter der Bilanzposition 2.2 geführt. Diese werden ebenfalls analog der Abschreibungsdauer der entsprechenden Investitionen aufgelöst.

Zugänge 13.960,32 €

Auflösungen 423.341,42 €

Zum 31.12.2017 ergibt sich ein neuer Buchwert von -8.182.649,83 €

## 12.3 Sonstige Sonderposten Bilanzposition 2.3

P A S S I V A	2016	2017	Veränderung
=====	€	€	€
21910000 Sonstige SoPo	-324.467,01	-628.576,97	304.109,96
<b>2.3 Sonderposten f. Sonstiges</b>	<b>-324.467,01</b>	<b>-628.576,97</b>	<b>304.109,96</b>

Bei den sonstigen Sonderposten sind die Zuschüsse für Anlagen im Bau aus der Altdateiübernahme und Sonderposten für Schenkungen gebucht.

Zu- und Abgänge und Umbuchungen 305.421,88 €

Die wesentlichen Zugänge bei den sonstigen Sonderposten waren im Zusammenhang mit der Einbuchung der unentgeltlich zugegangenen Flächen aus der Umlegung Wolf-Schafacker. Für die unentgeltlich zugegangenen Grundstücke aus der Umlegung werden Sonderposten in gleicher Höhe wie im Umlegungsbeschluss festgelegter Abrechnungswert gebildet. Der anteilige Wert aus den in die Umlegung eingeworfenen städtischen Grundstücke wurde wiederum von diesen Sonderposten abgesetzt. Auch der in Geld auszugleichende Wertvorteil für die Mehrzuteilung wurde von den Sonderposten in Abgang genommen.

Auflösungen 1.311,92 €

Die Sonstigen Sonderposten werden entsprechend der Abschreibungsdauer der betreffenden Vermögensgegenstände aufgelöst. Bei den sonstigen Sonderposten sind dies die Sonderposten für Spenden in verschiedenen Bereichen wie Spielplätze, Verkehrsausstattung, Brandschutz, Denkmalschutz, Bereich Forstwirtschaft oder Stadien und Sportplätze.

Der neue Buchwert zum Bilanzstichtag 31.12.2017 ist 628.576,97 €.

### 13. Rückstellungen

PASSIVA	2016	2017	Veränderung
=====	€	€	€
3. Rückstellungen			
<b>Summe Rückstellungen</b>	<b>-1.051.529,75</b>	<b>-1.199.642,37</b>	<b>148.112,62</b>

#### 13.2 Gebührenüberschussrückstellungen Bilanzposition 3.4

PASSIVA	2016	2017	Veränderung
=====	€	€	€
28510000 Rückst.f.d.Ausgl.von ausgleichspfl.Gebührenüberschüsse	-1.051.529,75	-1.199.642,37	148.112,62
<b>3.4 Gebührenüberschussrückstellungen</b>	<b>-1.051.529,75</b>	<b>-1.199.642,37</b>	<b>148.112,62</b>

Zugänge 272.484,07 €

Bei den Gebührenüberschussrückstellungen handelt es sich um Gebührenüberschüsse aus dem Bereich Abwasserbeseitigung. Für das Jahr 2017 wurden im Rahmen der Nachkalkulation der Abwassergebühr Gebührenüberschüsse in Höhe von 272.484,07 € berechnet. Die Gebührennachkalkulation im Bereich Abwasserbeseitigung für das Jahr 2017 ergab im Bereich Kläranlage eine Unterdeckung. Es ist zulässig diese mit der Überdeckung des Jahres 2017 im Bereich Kanalisation zu verrechnen

Abgänge und Auflösungen 124.371,45 €

Es wurde eine Gebührenrückstellung des Jahres 2013 aufgelöst. Die Auflösung der Gebührenrückstellung wurde als Entlastung beim Produktbereich Abwasserbeseitigung 5380 gebucht.

Der Buchwert zum Bilanzstichtag 31.12.2017 beträgt 1.199.642,37 €.

## 14. Verbindlichkeiten

### Bilanzposition 4.

PASSIVA	2016	2017	Veränderung
=====	€	€	€
4. Verbindlichkeiten			
4.2.1 Investitionskredite	-17.057.708,41	-16.365.845,11	-691.863,30
4.2 Verbindlichkeiten aus Kreditaufnahmen	-17.057.708,41	-16.365.845,11	-691.863,30
4.4 Verbindl. aus Lieferungen und Leistungen	-1.442.512,77	-1.590.911,68	148.398,91
4.6 Sonstige Verbindlichkeiten	-3.964.300,66	-6.108.188,39	2.143.887,73
<b>Summe Verbindlichkeiten</b>	<b>-22.464.521,84</b>	<b>-24.064.945,18</b>	<b>1.600.423,34</b>

### 14.1 Verbindlichkeiten aus Kreditaufnahmen

#### Bilanzposition 4.2

PASSIVA	2016	2017	Veränderung
=====	€	€	€
23162000 InVKred öffentl. Sonderrechn. LZ >1-5 Jahre	-38.661,80	-7.730,98	-30.930,82
mit Laufzeit von 1 bis einschl. 5 Jahre	-38.661,80	-7.730,98	-30.930,82
23163000 InVKred öffentl. Sonderrechn. LZ > 5 Jahre	-17.019.046,61	-16.358.114,13	-660.932,48
mit Laufzeit mehr als 5 Jahre	-17.019.046,61	-16.358.114,13	-660.932,48
bei sonstigen öffentlichen Sonderrechnungen	-17.057.708,41	-16.365.845,11	-691.863,30
<b>4.2.1 Investitionskredite</b>	<b>-17.057.708,41</b>	<b>-16.365.845,11</b>	<b>-691.863,30</b>

Die Summe der Verbindlichkeiten aus Krediten hat sich in 2017 um 691.863,30 € verringert. Auf Anlage 28 Schuldenübersicht ist an dieser Stelle zu verweisen.

Es ergibt sich ein neuer Buchwert zum Bilanzstichtag 31.12.2017 von 16.365.845,11 €.

### 14.2 Verbindlichkeiten aus Lieferungen und Leistungen

#### Bilanzposition 4.4

PASSIVA	2016	2017	Veränderung
=====	€	€	€
25110000 Verb. aus Lieferungen und Leistungen	-1.417.090,45	-1.571.616,25	154.525,80
25110090 Umzugliedernde Verb. a. Lieferungen u. Leistungen	-25.264,32	-18.927,43	-6.336,89
25110100 Verb. aus Erstattungszinsen Gewerbesteuer	-158	-368	210
<b>4.4 Verbindl. aus Lieferungen und Leistungen</b>	<b>-1.442.512,77</b>	<b>-1.590.911,68</b>	<b>148.398,91</b>

Bei den Verbindlichkeiten aus Lieferung und Leistung handelt es sich um die periodengerechte Zuordnung der in 2018 zu Lasten des Haushaltsjahres 2017 eingegangenen Rechnungen. Bei diesen Rechnungen wurden entsprechend dem Leistungszeitpunkt der Aufwand im Jahr 2017 und der Liquiditätsabfluss im Jahr 2018 gebucht.

Der Buchwert zum Bilanzstichtag 31.12.2017 beträgt. 1.590.911,68 €.

### 14.3 sonstige Verbindlichkeiten Bilanzposition 4.6

P A S S I V A	2016	2017	Veränderung
=====	€	€	€
23199999 ZA Verrechnungskonto - sonst. Kreditverbindlichk.	-3.194,87	0	-3.194,87
27910100 ungeklärte Zahlungseingänge	-7.857,96	-6.686,25	-1.171,71
27910200 debitorische Akontozahlungen	-142,42	-1.739.118,23	1.738.975,81
27990050 Verbindlichkeiten aus Umgliederung	-29.472,75	-24.250,67	-5.222,08
27990101 Durchlaufende Posten	-2.467,17	-1.406,59	-1.060,58
27990102 Fundsachen	-64	-76	12
27990103 Gebühren Führungszeugnis	-2.311,56	-135,48	-2.176,08
27990104 Gebühren Fischereischeine	-680	-520	-160
27990105 Standesamt durchl. Posten	-402	-2	-400
27990108 Kommission Kartenverkauf	-8.400,69	-5.891,86	-2.508,83
27990117 Ortschaftsrat Lindach	-147,07	-147,07	0
27990119 Ortschaftsrat Rockenau	-33,83	-33,83	0
27990122 div. Spenden mit späterer Verwendung	-2.560,02	-2.560,02	0
27990123 Spenden Rosenturm	-1.775,65	-1.775,65	0
27990125 Spende Obdachlosenheim	-51.100,00	-51.100,00	0
27990200 Verbindlichkeiten ggü. Städtische Dienste	-2.453.422,68	-3.038.336,69	584.914,01
27990300 Sicherheitseinbehalte	-27.934,50	-27.934,50	0
27992800 HR Verbindlichkeiten a. Lieferungen u. Leistungen	-130.418,32	-144.443,49	14.025,17
27992810 Weitere sonstige Verbindlichkeiten Personal	-33.900,15	-41.760,04	7.859,89
27993210 Weitere sonstige Verbindlichkeiten OWI	-15,02	-10,02	-5
27999000 ausstehende Rechnungen investiv	-1.208.000,00	-1.022.000,00	-186.000,00
Sonstige Verbindlichkeiten	-3.964.300,66	-6.108.188,39	2.143.887,73
<b>4.6 Sonstige Verbindlichkeiten</b>	<b>-3.964.300,66</b>	<b>-6.108.188,39</b>	<b>2.143.887,73</b>

Die Veränderungen ergeben sich aus folgenden wesentlichen Vorgängen:

- 27990200 Verbindlichkeiten gegenüber den städtischen Diensten      584.914,01 €  
Diese Verbindlichkeit ergibt sich aus der Einheitskasse, die wir gemeinsam mit den städtischen Diensten führen.
  
- 27910200 debitorische Akontozahlungen      1.738.400,00 €  
Bei diesem Konto ist eine Vorauszahlung bei der Gewerbesteuer eingegangen, die Abrechnung erfolgte hier aber erst im Jahr 2018.
  
- ausstehenden Rechnungen investiv      -186.000,00 €  
Hier konnten zwei noch offene Rechnungen (Dach Hohenstaufensporthalle und Straßenbau 1.BA Odenwaldstraße) aus Vorjahren über Vergleiche abgeschlossen werden.

Der Buchwert zum Bilanzstichtag 31.12.2017 beträgt 6.108.188,39 €.

## 15. Passive Rechnungsabgrenzung

### Bilanzposition 5.

5. Passive Rechnungsabgrenzung	2016	2017	Veränderung
=====	€	€	€
29110010 Passive Rechnungsabgrenzung Grabnutzungsgebühren	-2.186.780,55	-2.176.509,94	-10.270,61
<b>Summe Passive Rechnungsabgrenzung</b>	<b>-2.186.780,55</b>	<b>-2.176.509,94</b>	<b>-10.270,61</b>

Bei den passiven Rechnungsabgrenzungsposten werden die Grabnutzungsgebühren der Folgejahre abgegrenzt.

Der Buchwert zum Bilanzstichtag 31.12.2017 beträgt 2.176.509,94 €.

Die Erläuterungen zur Bilanz 2017 wurden am 20.06.2024 von Sachbearbeiterin Frau Claudia Hotz, Kämmerei Eberbach aufgestellt.

## V. Anlagen zur Bilanz und zum Jahresabschluss 2017



## Angaben über die Berichtigung der Eröffnungsbilanz

Gemäß § 63 GemHVO können Berichtigungen der Eröffnungsbilanz, sofern sie nicht aus der nachträglichen Ausübung von Wahlrechten oder Ermessensspielräumen resultieren, ergebnisneutral im Rahmen des Jahresabschlusses gegen das Basiskapital verrechnet werden. Durch die Verwaltung wurden folgende Berichtigungen der Eröffnungsbilanz im Haushaltsjahr 2017 vorgenommen:

Anlagenvermögen:

<b>Aktiva</b>			
Bilanzkonto	Sachkonto	Bezeichnung	Veränderung in €
Sachvermögen			
1	01910000	Sonstige unbebaute Grundstücke	4.294,08 €
2	09612000	Anlagen im Bau – Tiefbau i.V. mit ausstehender Rechnung investiv	21.000,00 €
3	02420000	Gebäude, Aufbauten und Betriebsvorrichtungen bei Kultur, Sport, Freizeit und Gartenanlagen i.V. mit ausstehender Rechnung investiv	165.000,00 €

Zugang Basiskapital aus Korrektur Eröffnungsbilanz 31.12.2017 190.294,08 €

- 1 Bei den sonstigen unbebauten Grundstücken hat ein Grundstück mit einer Teilfläche von 168 m<sup>2</sup> in der Eröffnungsbilanz gefehlt und wurde nacherfasst.
- 2 + 3 Im Jahr 2017 wurde ein Vergleich geschlossen. Im Rahmen der Eröffnungsbilanz wurden für diese ausstehende Rechnung bei den Verbindlichkeiten ein Posten eingebucht. Auf der Aktivseite hat aber die Gegenbuchung in Form des Vermögenszugangs gefehlt. Dies wurde im Jahr 2017 über die Korrekturmöglichkeit der Eröffnungsbilanz nachgeholt.

## Vermögensübersicht 2017

Vermögen	Stand des Vermögens	Vermögensveränderungen					Stand des Vermögens
	zum 01.01. des Haushaltsjahres***	Vermögenszugänge im Haushaltsjahr	Vermögensabgänge im Haushaltsjahr	Umbuchungen im Haushaltsjahr	Zuschreibungen im Haushaltsjahr	Abschreibungen im Haushaltsjahr	am 31.12. des Haushaltsjahres <small>(Summe Sp. 2 bis 6)</small>
	-Euro-	-Euro-	-Euro-	-Euro-	-Euro-	-Euro-	-Euro-
1	2	3	4	5 **	6	7	8
1. Immaterielle Vermögensgegenstände	1.899,23	10.577,20	0,00	0,00	0,00	-1.727,04	10.749,39
2. Sachvermögen (ohne Vorräte)	132.116.141,43	4.515.065,83	-775.113,93	-46.248,75	0,00	-3.618.495,54	132.191.349,04
2.1. Unbebaute Grundstücke und grundstücksgleiche Rechte	43.251.909,88	1.442.082,66	-422.859,76	108.540,38	0,00	-17.793,76	44.361.879,40
2.2. Bebaute Grundstücke und grundstücksgleiche Rechte	39.702.749,06	361.658,98	0,00	-39.072,79	0,00	-1.482.858,26	38.542.476,99
2.3. Infrastrukturvermögen	44.295.806,15	690.878,62	-352.254,17	93.988,99	0,00	-1.727.865,68	43.000.553,91
2.4. Bauten auf fremden Grundstücken	0,00	0,00	0,00	0,00	0,00	0,00	0,00
2.5. Kunstgegenstände, Kulturdenkmäler	613.987,59	18.465,14	0,00	0,00	0,00	-1.279,77	631.172,96
2.6. Maschinen und technische Anlagen, Fahrzeuge	1.818.944,65	467.522,67	0,00	5.180,29	0,00	-228.392,59	2.063.255,02
2.7. Betriebs- und Geschäftsausstattung	986.705,37	220.221,70	0,00	14.668,20	0,00	-160.305,48	1.061.289,79
2.8. Geleistete Anzahlungen, Anlagen im Bau	1.446.038,73	1.314.236,06	0,00	-229.553,82	0,00	0,00	2.530.720,97
3. Finanzvermögen (ohne Forderungen und liquide Mittel)	3.730.842,70	6.312.336,73	0,00	15.963,70	0,00	0,00	10.059.143,13
3.1. Anteile an verbundenen Unternehmen	0,00	0,00	0,00	0,00	0,00	0,00	0,00
3.2. Sonst. Beteilig. u. Kapitaleinlagen in Zweckverbänden, Stiftungen od. and. kommunalen Zusammenschlüssen	88.320,49	0,00	0,00	0,00	0,00	0,00	88.320,49
3.3. Sondervermögen	3.637.122,21	312.336,73	0,00	15.963,70	0,00	0,00	3.965.422,64
3.4. Ausleihungen	5.400,00	0,00	0,00	0,00	0,00	0,00	5.400,00
3.5. Wertpapiere	0,00	6.000.000,00	0,00	0,00	0,00	0,00	6.000.000,00
<b>Insgesamt</b>	<b>135.848.883,36</b>	<b>10.837.979,76</b>	<b>-775.113,93</b>	<b>-30.285,05</b>	<b>0,00</b>	<b>-3.620.222,58</b>	<b>142.261.241,56</b>

\* "Anlagenspiegel"

\*\* In dieser Spalte werden Umgliederungen bereits vorhandener Vermögensgegenstände auf andere Positionen der Übersicht abgebildet  
(z. B. von Nr. 2.8 nach Fertigstellung nach Nr. 2.3)

\*\*\* entspricht Stand zum 31.12. des Vorjahres

## **Bewertungs- und Bilanzierungsmethoden Stadt Eberbach**

### **Auszug aus der Anlage 3 zur Eröffnungsbilanz zum 01.01.2014**

#### **3 Allgemeine Angaben zur Eröffnungsbilanz und zur Bewertung**

##### **3.1 Vorbemerkungen**

###### **3.1.1 Einführung eines ressourcenorientierten Rechnungswesens**

Am 22.04.2009 hat der Landtag von Baden-Württemberg das Gesetz zur Reform des Gemeindehaushaltsrechts beschlossen. Im Zuge dieser Reform wurden die Gemeindehaushaltsverordnung (GemHVO) und die Gemeindekassenverordnung (GemKVO) neu gefasst und traten zum 01.01.2010 in Kraft. Die Städte und Gemeinden in Baden-Württemberg wurden hierdurch verpflichtet, ihr Rechnungswesen bis zum Jahr 2016 umzustellen. Mit dem Gesetz zur Änderung kommunalwahl- und gemeindehaushaltsrechtlicher Vorschriften hat der Landtag am 11. April 2013 das Gesetz zur Reform des Gemeindehaushaltsrechts geändert und die Umstellungspflicht bis zum Jahr 2020 verlängert.

Kernpunkt der Reform ist, das bisher zahlungsorientierte durch ein ressourcenorientiertes Rechnungswesen zu ersetzen. Im neuen Rechnungswesen werden zusätzlich zu den Zahlungsvorgängen auch der nicht zahlungswirksame Vermögensverzehr, insbesondere Abschreibungen und Rückstellungen, erfasst. Leitidee des sogenannten Ressourcenverbrauchskonzeptes des Neuen Kommunalen Haushalts- und Rechnungswesens (NKHR) ist, dass jede Generation die von ihr verbrauchten Ressourcen auch erwirtschaftet.

Deshalb muss gewährleistet sein, dass in einer Rechnungsperiode anfallende Aufwendungen im selben Zeitraum durch entsprechende Erträge finanziert werden. Für jedes Haushaltsjahr ist also ein Ausgleich von Ressourcenaufkommen (Ertrag) und -verbrauch (Aufwand) erforderlich. Dabei werden zum einen der Werteverzehr des Vermögens in Form von Abschreibungen berücksichtigt, zum anderen werden Rückstellungen für die in der laufenden Periode verursachten, aber erst künftig zu erbringenden Verpflichtungen gebildet.

Im Zuge dieses Umstiegs ist gemäß Art. 13 Abs. 5 des Gesetzes zur Reform des Gemeindehaushaltsrechts zum Beginn des ersten Haushaltsjahres, in dem das neue Haushalts- und Rechnungswesen angewendet wurde, eine Eröffnungsbilanz aufzustellen. Auf diese sind die für den Jahresabschluss geltenden Vorschriften entsprechend anzuwenden, soweit sie sich auf die Bilanz beziehen. Die Bilanz nach § 95 Abs. 2 Nr. 3 GemO dient der Darstellung der Vermögens- und Finanzsituation der Stadt zum jeweiligen Bilanzstichtag.

Die Aktivseite gibt Auskunft über Höhe und Zusammensetzung des Vermögens (Mittelverwendung), die Passivseite zeigt auf, wie das Vermögen finanziert ist und wie sich das Eigenkapital verändert (Mittelherkunft). Nach den Schluss- und Übergangsbestimmungen des Art. 13 des Reformgesetzes ist die Eröffnungsbilanz nach Feststellung der letzten Jahresrechnung der Rechtsaufsichtsbehörde und der Gemeindeprüfungsanstalt vorzulegen.

Die Verwaltung hat die Eröffnungsbilanz zum Stichtag 01.01.2014 aufgestellt und das Verfahren einschließlich der Vorgehensweise bei der Erfassung und Bewertung dokumentiert. Die Eröffnungsbilanz hat für die künftige Haushaltswirtschaft elementare Bedeutung. Das darin enthaltene Vermögen und die Schulden beeinflussen ganz entscheidend die folgenden Haushaltsjahre. Die Höhe des Eigenkapitals ergibt sich rein rechnerisch aus der Differenz des Vermögens und der Schulden, weshalb die Erstbewertung des Vermögens das Eigenkapital maßgeblich bestimmt.

### 3.1.2 Form und Erläuterung der Eröffnungsbilanz

Die Gliederung der Bilanz ist in der GemHVO konkretisiert. Die Eröffnungsbilanz besteht aus der eigentlichen Bilanz (§ 52 GemHVO) Nr. 1 und einem Anhang (§ 53 GemHVO) Nr. 2. Die Bilanz - mithin auch die Eröffnungsbilanz - ist in Kontenform entsprechend den Vorgaben des § 52 Abs. 2 GemHVO aufzustellen; die Form des Anhangs ist dagegen nicht vorgeschrieben. Inhaltlich ist in diesem über alle wesentlichen Sachverhalte zu berichten, zu denen Ausführungen gesetzlich vorgeschrieben sind (§ 53 GemHVO). Der Anhang dient zur Erläuterung der einzelnen Bilanzpositionen und soll es einem sachverständigen Dritten ermöglichen, die Bewertung des Vermögens und der Schulden nachzuvollziehen und die Vermögens- und Schuldenlage einzuschätzen. Nach § 91 Abs. 4 GemO sind sämtliche Vermögensgegenstände mit den Anschaffungs- oder Herstellungskosten, vermindert um die Abschreibungen, anzusetzen. Die Durchführung der Vermögensbewertung ist Aufgabe der Verwaltung. Für die Aufstellung der Eröffnungsbilanz zur erstmaligen Vermögensbewertung räumt § 62 GemHVO eine Reihe von Sonderregelungen ein zur Vereinfachung und Erleichterung der erstmaligen Erfassung und Bewertung des Vermögens sowie der Investitionszuweisungen für die Aufstellung der Eröffnungsbilanz. Die Bilanzpositionen, die keinen Ansatz aufweisen, werden gem. § 47 Abs. 5 GemHVO in der Eröffnungsbilanz nicht aufgeführt. In der Anlage und im Anhang zur Eröffnungsbilanz sind insbesondere die bei der Erstbewertung angewandten Bilanzierungs- und Bewertungsmethoden (Wahrnehmung der Vereinfachungsregeln und einmaligen Wahlrechte) erläutert. Als weitere Grundlage für die Eröffnungsbilanz diene der „Leitfaden zur Bilanzierung“. Der Leitfaden hat lediglich Empfehlungscharakter, allerdings sind die darin aufgeführten Sachverhalte auch für die Prüfung maßgeblich, so dass davon nicht ohne Begründung abgewichen werden sollte. Auch die Leitfäden zur Buchführung und des Jahresabschlusses wurden berücksichtigt. Die aktiven und passiven Bestandskonten, die Erfolgskonten sowie die Finanzrechnungskonten entsprechen der Verwaltungsvorschrift des Innenministeriums Baden-Württemberg über den Produkt- und Kontenrahmen (VwV Produkt- und Kontenrahmen).

### 3.2 Bilanzierungs- und Bewertungsmethoden

§ 43 Abs. 1 GemHVO enthält bei der Bewertung des Vermögens und der Schulden zu beachtende Regeln (allgemeine Bewertungsgrundsätze). Unter dem Begriff „Bilanzierungsmethode“ ist dabei der Ansatz der Vermögensgegenstände und der Schulden in der Bilanz dem Grunde nach („ob“) zu verstehen; die „Bewertungsmethoden“ regeln dagegen, welcher Wertansatz zu berücksichtigen ist („wie“).

#### 3.2.1 Grundsatz der formellen Bilanzkontinuität

Die Wertansätze in der Vermögensrechnung des Haushaltsjahres (Eröffnungsbilanz) und die Wertansätze in der Vermögensrechnung des Vorjahres (Schlussbilanz) müssen übereinstimmen. Dieser Grundsatz betrifft noch nicht die Eröffnungsbilanz, da diese erst die Regeln festlegt, sondern künftige Jahresabschlüsse.

#### 3.2.2 Grundsatz der Einzelbewertung

Soweit nichts anderes bestimmt ist, sind die Vermögensgegenstände, Rückstellungen und Schulden zum Abschlussstichtag einzeln zu erfassen und zu bewerten.

#### 3.2.3 Grundsatz der wirklichkeitstreuen Bewertung

Das im Handelsrecht geltende Vorsichtsprinzip wird im NKHR durch den Grundsatz der wirklichkeitstreuen Bewertung ersetzt. Nach dem „Realisationsprinzip“ dürfen Gewinne (Erträge) nur dann ausgewiesen werden, wenn sie am Stichtag tatsächlich realisiert sind. Im Gegensatz dazu müssen vorhersehbare Risiken und Verluste, die bis zum Abschlussstichtag

entstanden sind, aus Vorsichtsgründen berücksichtigt werden, auch wenn die Umstände erst zwischen dem Bilanzstichtag und dem Zeitpunkt der Bilanzerstellung bekannt werden und die Verluste noch nicht realisiert sind („Imparitätsprinzip“). Voraussetzung für die Berücksichtigung ist jedoch, dass es sich um vorhersehbare Verluste oder Risiken mit hoher Eintrittswahrscheinlichkeit handelt.

### **3.2.4 Grundsatz der Bewertungsstetigkeit**

Die einmal angewandten Bewertungsmethoden sollen beibehalten werden, um die Vergleichbarkeit der Jahresabschlüsse zu erhöhen. Abweichungen müssen begründet werden.

### **3.2.5 Vertrauensschutz durchgeführter Bewertungen**

Soweit die Kommunen bis zum Inkrafttreten des Reformgesetzes bereits mit der Bewertung ihrer Vermögensgegenstände begonnen haben und dabei die zum Bewertungszeitpunkt zur Verfügung stehenden Leitlinien zur kommunalen Kostenrechnung in Baden-Württemberg und die Referentenentwürfe des Innenministeriums vom Januar und August 2005 einschließlich ihrer Fortschreibungen sachgerecht zugrunde gelegt wurden, besteht für die durchgeführten Bewertungen Vertrauensschutz. Entscheidend sind somit die zum Bewertungszeitpunkt geltenden bzw. bekannten Regelungsentwürfe. Die Erfassung und Bewertung der Vermögensgegenstände, Rückstellungen und Schulden für die Eröffnungsbilanz der Stadt Eberbach wurde nach den Vorgaben des § 91 GemO sowie der §§ 37 - 46 und § 48 GemHVO vorgenommen, sofern nicht nach den besonderen Vorschriften des § 62 GemHVO für die erstmalige Bewertung verfahren wurde.

Die Stadt Eberbach hat bereits 2011 mit der Bewertung ihrer Vermögensgegenstände begonnen und dabei jeweils den zum Bewertungszeitpunkt zur Verfügung stehenden Leitfadens zur Bilanzierung in Baden-Württemberg zugrunde gelegt.

### **3.3 Inventur**

Zur erstmaligen Bewertung des unbeweglichen Vermögens wurde insbesondere für die städtischen Grundstücke und die Straßen eine Buchinventur (Liegenschaftskataster, Kaufverträge, GEO-Informationssystem) durchgeführt. Die Inventur bei Immobilien erfolgte ebenfalls mittels Buchinventur. Teilweise wurden auch weitere Unterlagen von Fachämtern, den früheren Gebäudeversicherungswerten oder dem Archiv unter unverhältnismäßig hohem Aufwand für die Bewertung herangezogen. Das Finanzvermögen, die Sonderposten, Rückstellungen und Verbindlichkeiten sowie aktive und passive Rechnungsabgrenzungsposten wurden mittels Buch oder Beleginventur ermittelt. Für die erstmalige Erfassung des beweglichen Vermögens musste das ab dem 01.01.2008 beschaffte Inventar in das Anlageverzeichnis aufgenommen werden. Weiteres bewegliches Vermögen kann in die Eröffnungsbilanz aufgenommen werden. Die Stadt Eberbach hat in der Inventurrichtlinie vom 22.06.2011 von dem Wahlrecht nach § 38 Abs. 4 GemHVO Gebrauch gemacht, nur Vermögensgegenstände ab einem Nettowert von 1.000 € zu erfassen. Es wurden alle Gegenstände ab dem 01.01.2008, die zum Zeitpunkt der Eröffnungsbilanz noch nicht abgeschrieben waren, aufgenommen. Außerdem wurde eine körperliche Bestandsaufnahme durchgeführt.

### **3.4 Gesetzliche Wahlrechte**

- a) Bei der Berechnung der Herstellungskosten wird auf den Ansatz von Verwaltungs-, Material und Fertigungsgemeinkosten entsprechend § 44 Abs. 2 Satz 3 GemHVO

verzichtet. Außerdem werden Zinsen für Fremdkapital bei den Herstellungskosten generell nicht angesetzt.

- b) Nach § 62 Abs. 6 GemHVO kann auf den Ansatz früherer geleisteter Investitionszuschüsse in der Eröffnungsbilanz verzichtet werden. Hierbei handelt es sich um eine Vereinfachungsregel für die Eröffnungsbilanz. Da zum Bilanzstichtag keine geleisteten Investitionszuschüsse in wesentlicher Höhe vorhanden waren, nimmt die Stadt Eberbach diese Vereinfachungsregel in Anspruch und verzichtet auf die Aktivierung geleisteter Investitionszuschüsse in der Eröffnungsbilanz.
- c) Empfangene Investitionszuweisungen und Beiträge werden als Sonderposten in der Bilanz ausgewiesen und entsprechend der voraussichtlichen Nutzungsdauer aufgelöst (sogenannte Bruttomethode nach § 40 Abs. 4 GemHVO), siehe Seite 17, Nr. 5.2.1 – 5.2.3.
- d) Die planmäßigen Abschreibungen erfolgen grundsätzlich in gleichen Jahres-/ Monatsraten über die Dauer der voraussichtlichen betriebsgewöhnlichen Nutzung des Vermögensgegenstandes (lineare Abschreibung).
- e) Bewegliche Vermögensgegenstände des Sachvermögens, deren Anschaffungs- oder Herstellungskosten im Einzelfall 1.000 € ohne Mehrwertsteuer nicht überschreiten, werden ab dem 01.01.2014 unmittelbar als ordentlicher Aufwand behandelt. Siehe Seite 5, Nr. 3.3
- f) Bei Waldflächen wurden entsprechend § 62 Abs. 4 GemHVO für den Aufwuchs 8.200 € je Hektar und für die Grundstücke 2.600 € je Hektar angesetzt. Der Aufwuchs bleibt hier als Festwert erhalten und unterliegt keiner Abschreibung. Siehe Seite 7, Nr. 4.2.1
- g) Neben den zu bildenden Pflichtrückstellungen werden weitere Rückstellungen für drohende Verpflichtungen aus Bürgschaften, Gewährleistungen und anhängigen Gerichtsverfahren gemäß § 41 Abs. 2 GmHVO gebildet. Siehe Seite 18, Nr. 5.3.3

### 3.5 Weitere Eckpunkte der Bewertung

Grundsätzlich wurden die Anschaffungs- und Herstellungskosten der Vermögensbewertung zu Grunde gelegt. Wenn diese nicht zweifelsfrei ermittelt werden konnten, wurde eine Ersatzbewertung mit Erfahrungswerten nach § 62 Abs. 2 Satz 1 GemHVO angewendet.

Maßgeblich für die Bewertung ist der Zustand zum Anschaffungszeitpunkt bzw. zum 01.01.1974.

Bei der Bewertung des Vermögens der Stadt Eberbach werden **unterschiedliche** Nutzungen/Nutzungsdauern/Maßnahmen nur berücksichtigt, wenn diese mind. 200 qm bzw. mind. 20 % der Grundstücksfläche bzw. der Maßnahme betreffen oder die untergeordnete Nutzung/Maßnahme extreme Bedeutung für die Bewertung hat.

Für die Bewertung und die Zuordnung zu den Bilanzpositionen ist die Nutzungsart zum Zeitpunkt der Bilanzierung maßgebend.

Es wurde außerdem entsprechend § 62 Abs. 4 GemHVO für den Wert von Grund und Boden von Grundstücken, die dauerhaft einer öffentlichen Zweckbestimmung dienen, vom Wert des Grund und Boden umliegender Grundstücke Abschläge bis zur Hälfte des Werts vorgenommen, außer bei Grünflächen und Straßengrundstücken.

# Schuldenübersicht 2017

Art der Schulden	am 01.01. des Haushaltsjahres	zum 31.12. d. HH-Jahres	davon Tilgungszahlungen mit einem Zahlungsziel			Mehr (+) Weniger (-) (Spalte 3 - Spalte 2)
			bis zu 1 Jahr	Über 1 bis 5 Jahr	mehr als 5 Jahre	
			1	2	3	
<b>1.1 Anleihen</b>	0 €	0 €	0 €	0 €	0 €	0 €
<b>1.2 Verbindlichkeiten aus Krediten für Investitionen</b>						
1.2.1 Bund	1.140.678,00 €	1.069.384,00 €	71.294,00 €	1.069.384,00 €	-71.294,00 €	-71.294,00 €
1.2.2 Land	0,00 €	0,00 €	0,00 €	0,00 €	0,00 €	0,00 €
1.2.3 Gemeinden und Gemeindeverbände	0,00 €	0,00 €	0,00 €	0,00 €	0,00 €	0,00 €
1.2.4 Zweckverbände und dergleichen	0,00 €	0,00 €	0,00 €	0,00 €	0,00 €	0,00 €
1.2.5 Kreditinstitute	15.917.030,41 €	15.296.461,11 €	620.569,30 €	4.650.864,49 €	10.025.027,32 €	-620.569,30 €
1.2.6 sonstige Bereiche	0,00 €	0,00 €	0,00 €	0,00 €	0,00 €	0,00 €
<b>1.3 Kassenkredite</b>	0,00 €	0,00 €	0,00 €	0,00 €	0,00 €	0,00 €
<b>1.4 Verbindlichkeiten aus kreditähnlichen Rechtsgeschäften</b>	0,00 €	0,00 €	0,00 €	0,00 €	0,00 €	0,00 €
<b>1. Gesamtschulden Kernhaushalt</b>	<b>17.057.708,41 €</b>	<b>16.365.845,11 €</b>	<b>691.863,30 €</b>	<b>5.720.248,49 €</b>	<b>9.953.733,32 €</b>	<b>-691.863,30 €</b>

nachrichtlich

## Schulden der Sondervermögen mit Sonderrechnung (Angaben jeweils für einzelne Sondervermögen)

2.1 Anleihen	0,00 €	0,00 €	0,00 €	0,00 €	0,00 €	0,00 €
2.2 Verbindlichkeiten aus Krediten	14.760.867,67 €	13.830.473,82 €	947.364,03 €	4.125.620,85 €	9.687.161,03 €	-930.393,85 €
2.3 Kassenkredite	0,00 €	0,00 €	0,00 €	0,00 €	0,00 €	0,00 €
2.4 Verbindlichkeiten aus kreditähnlichen Rechtsgeschäften	0,00 €	0,00 €	0,00 €	0,00 €	0,00 €	0,00 €
<b>2. Gesamtschulden des Sondervermögens mit Sonderrechnung</b>	<b>14.760.867,67 €</b>	<b>13.830.473,82 €</b>	<b>947.364,03 €</b>	<b>4.125.620,85 €</b>	<b>9.687.161,03 €</b>	<b>-930.393,85 €</b>

## Gesamtschulden von Kernhaushalt und Sondervermögen mit Sonderrechnung

3.1 Anleihen	0,00 €	0,00 €	0,00 €	0,00 €	0,00 €	0,00 €
3.2 Verbindlichkeiten aus Krediten	31.818.576,08 €	30.196.318,93 €	1.639.227,33 €	9.845.869,34 €	19.640.894,35 €	-1.622.257,15 €
3.3 Kassenkredite	0,00 €	0,00 €	0,00 €	0,00 €	0,00 €	0,00 €
3.4 Verbindlichkeiten aus kreditähnlichen Rechtsgeschäften	0,00 €	0,00 €	0,00 €	0,00 €	0,00 €	0,00 €
Zwischensumme 3.1.+3.2.+3.3.+3.4	31.818.576,08 €	30.196.318,93 €	1.639.227,33 €	9.845.869,34 €	19.640.894,35 €	-1.622.257,15 €
abzüglich Schulden zwischen Kernhaushalt und Sonderverm	0,00 €	0,00 €	0,00 €	0,00 €	0,00 €	0,00 €
<b>3. Konsolidierte Gesamtschulden</b>	<b>31.818.576,08 €</b>	<b>30.196.318,93 €</b>	<b>1.639.227,33 €</b>	<b>9.845.869,34 €</b>	<b>19.640.894,35 €</b>	<b>-1.622.257,15 €</b>

## Vorbelastungen künftiger Haushaltsjahre (§§ 42 und 53 Abs. 2 Nr. 7 GemHVO)

Die Vorbelastungen künftiger Haushaltsjahre sind nach §§ 42 und 53 Abs. 2 Nr. 7 GemHVO zu erläutern.

Zum 31.12.2017 waren folgende Bürgschaften vorhanden:

<b>Nr.</b>	<b>Bürgschaft</b>	<b>Höhe 31.12.2017</b>
1	Nicht bezifferte Gewährträgerschaft zugunsten des Vereins „Stiftung Altersheim Eberbach e.V.“  Gemeinderatsbeschluss vom 27.04.1971  Haftung für die sich aus der Mitgliedschaft gegenüber der Zusatzversorgungskasse des Kommunalen Versorgungsverbandes ergebenden Verpflichtungen	
2	Nicht bezifferte Gewährträgerschaft zugunsten der Eberbacher Baugenossenschaft  Gemeinderatsbeschluss vom 07.06.1977  Haftung für die sich aus der Mitgliedschaft gegenüber der Zusatzversorgungskasse des Kommunalen Versorgungsverbandes ergebenden Verpflichtungen	
3	Gegenüber der Landeskreditbank Baden-Württemberg (L-Bank) für Wohnungsbaudarlehen 1/3 aus 6.225.854,71 € restliche valutierte öffentliche Baudarlehen (lt. besonderer Aufstellung der L-Bank Stand 31.12.2017)	2.075.284,90 €
4	Gegenüber der Landesbank Baden-Württemberg für den Verein „Stiftung Altersheim Eberbach e.V.“  Gemeinderatsbeschluss vom 18.12.2008, Darlehenskonto 610712209	3.568.041,05 €
	<b>Gesamt Ziffern 3 + 4</b>	<b>5.643.325,95 €</b>



# Verpflichtungsermächtigungen

## Übersicht

über die aus Verpflichtungsermächtigungen  
voraussichtlich fällig werdenden Ausgaben

Verpflichtungsermächtigungen Im Haushaltsplan des Jahres	Voraussichtlich fällige Ausgaben:			
	2018	2019	2020	später
1	2	3	4	5
<b>2017</b>	4.561.000 €			
<b>Summe: 4.561.000 €</b>	4.561.000 €			
<b>Nachrichtlich im Finanzplan vorgesehene Kreditaufnahmen</b>	7.263.777 €	1.875.976 €	5.417.470 €	
<b>Aufteilung der Einzelmaßnahmen:</b>				
I12600000051	80.000 €			
I12600000351	280.000 €			
I36505000070	2.000.000 €			
I53800000660	300.000 €			
I53801000260	76.000 €			
I53801000360	65.000 €			
I53801002460	10.000 €			
I54100005060	185.000 €			
I54100005260	140.000 €			
I54100005460	1.200.000 €			
I55203000060	35.000 €			
I55300000060	190.000 €			
<b>Summen:</b>	4.561.000 €			

## Entwicklung der Liquidität zum Jahresabschluss

Nr.	Einzahlungs- und Auszahlungsarten <sup>1)</sup>	entspricht Konto / Kontenart <sup>6)</sup>	2016	2017
			Finanzrechnung	
			Vorjahr	Rechnungs- jahr
			EUR	EUR
			1	2
1	Zahlungsmittelbestand zum Jahresbeginn <sup>2)</sup>	171 u. 173	13.500.980,81	14.821.455,05
2	+/- Zahlungsmittelüberschuss/-bedarf der Ergebnisrechnung (§ 50 i. V. m. § 3 Nr. 17 GemHVO)		2.457.243,23	3.763.068,63
3	+/- Finanzierungsmittelüberschuss/-bedarf aus Investitionstätigkeit (§ 50 i. V. m. § 3 Nr. 31 GemHVO)		-2.460.498,22	-3.747.754,73
4	+/- Finanzierungsmittelüberschuss/-bedarf aus Finanzierungstätigkeit (§ 50 i. V. m. § 3 Nr. 35 GemHVO)		-749.770,84	-691.863,30
5	+/- Überschuss oder Bedarf aus haushaltsunwirksamen Einzahlungen und Auszahlungen (§ 50 Nr. 39 GemHVO)		2.073.500,07	3.553.241,52
<b>6</b>	<b>= Endbestand an Zahlungsmitteln am Jahresende (§ 50 Nr. 42 GemHVO)</b>		<b>14.821.455,05</b>	<b>10.591.664,13</b>
7a	+ Sonstige Einlagen aus Kassenmitteln zum Jahresende	1492		6.000.000,00
7b	+ Investmentzertifikate, Kapitalmarktpapiere, Geldmarktpapiere und sonstige Wertpapiere	141, 142, 143 u. 1491		
7c	+ Forderungen aus Liquiditätsbeziehungen zu verbundenen Unternehmen, Beteiligungen und Sondervermögen	teilweise 1691	98.220,45	286.199,40
8a	- Bestand an Kassenkrediten zum Jahresende <sup>3)</sup>	239		
8b	- Verbindlichkeiten aus Liquiditätsbeziehungen zu verbundenen Unternehmen, Beteiligungen und Sondervermögen	teilweise 2799	-2.453.422,68	-3.038.336,69
<b>9</b>	<b>= liquide Eigenmittel zum Jahresende</b>		<b>12.466.252,82</b>	<b>13.839.526,84</b>
10	- übertragene Ermächtigungen für Auszahlungen (§ 21 GemHVO)			
11	+ nicht in Anspruch genommene Kreditermächtigungen (auch aus Vorjahren) für Investitionen und Investitionsfördermaßnahmen <sup>4)</sup>		1.203.390,00	0,00
12	+ übertragene Ermächtigungen für Investitionszuwendungen, Investitionsbeiträge und ähnliche Entgelte für Investitionstätigkeit (§ 21 Abs. 1, § 3 Nr. 18, 19 GemHVO)			
<b>13</b>	<b>= bereinigte liquide Eigenmittel zum Jahresende</b>		<b>13.669.642,82</b>	<b>13.839.526,84</b>
14	- davon: für zweckgebundene Rücklagen gebunden	teilweise 204	-269.694,01	-271.798,31
15	- für sonstige bestimmte Zwecke gebunden <sup>5)</sup>		-1.051.529,75	-1.199.642,37
<b>16</b>	<b>= bereinigte liquide Eigenmittel zum Jahresende ohne gebundene Mittel</b>		<b>12.348.419,06</b>	<b>12.368.086,16</b>
17	nachrichtlich: Mindestliquidität (§ 22 Abs. 2 GemHVO)		<b>669.837,50</b>	<b>628.804,73</b>

<sup>1)</sup> Zeilen unterhalb Zeile 14 können bedarfsgerecht angepasst werden.

<sup>2)</sup> Aus der Finanzrechnung (§ 50 Nr. 42 GemHVO).

<sup>3)</sup> Die Aufnahme von Kassenkrediten führt zu einer Veränderung des Zahlungsmittelbestands. Kassenkredite sind nur zur kurzfristigen Liquiditätsüberbrückung erlaubt und müssen zeitnah zurückbezahlt werden, daher ist der Wert an Kassenkrediten hier zu berücksichtigen.

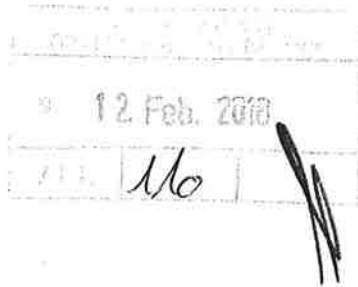
<sup>4)</sup> Die Kreditermächtigung eines Haushaltsjahres gilt weiter, bis die Haushaltssatzung für das übernächste Jahr erlassen ist (vgl. § 87 Abs. 3 GemO).

<sup>5)</sup> Hierunter können z.B. auch Rückstellungen fallen.

<sup>6)</sup> Auf den Druck der Spalte kann im Jahresabschluss verzichtet werden.

**Übersicht über den Stand  
der Rücklagen zum Jahresabschluss**

Art	Stand zum 01.01. des Haushaltsjahres	Stand zum 31.12. des Haushaltsjahres
	T€	T€
1. Ergebnisrücklagen	0	0
1.1 Rücklagen aus Überschüssen des ordentlichen Ergebnisses	3.749	4.692
1.2 Rücklagen aus Überschüssen des Sonderergebnisses	2.919	2.877
2. Zweckgebundene Rücklagen	270	272
Rücklagen gesamt	6.938	7.841



KVBW · Postfach 10 01 61 · 76231 Karlsruhe

**126.110**

Unser Zeichen, bitte stets angeben.

Stadt Eberbach  
Leopoldplatz 1  
69412 Eberbach



54

Ihre Nachricht:

Auskunft erteilt: **Stefan Nikolaus**  
Telefon: **0721 5985-626**  
Telefax: **0721 5985-512**  
E-Mail: **s.nikolaus@kvbw.de**  
Datum: **1. Februar 2018**

## **Pensionsrückstellungen nach § 27 Abs. 5 des Gesetzes über den Kommunalen Versorgungsverband Baden-Württemberg (GKV) - Anteil an der Pensionsrückstellung**

Sehr geehrte Damen und Herren,

der Kommunale Versorgungsverband Baden-Württemberg bildet nach § 27 Abs. 5 GKV Pensionsrückstellungen für seine Mitglieder und seinen eigenen Bereich. Den auf das Mitglied entfallenden Anteil weist dieses im Anhang der Jahresrechnung aus (§ 53 Abs. 2 Nr. 4 der Gemeindehaushaltsverordnung).

Zum Stichtag **31.12.2017** beträgt der Anteil an der Rückstellung beim KVBW **12.116.824 €**.  
Der **voraussichtliche** Anteil zum Stichtag **31.12.2018** beträgt **12.108.611 €**.

Für weitere Informationen zur Berechnung verweisen wir auf das Hinweisblatt „Berechnung der Pensionsrückstellungen beim KVBW“, das Ihnen auf der Internetseite des KVBW unter <Beamtenversorgung>, <Mitgliederbereich>, <Pensionsrückstellungen> und <Merkblätter> zur Verfügung steht.

Mit freundlichen Grüßen

Kommunaler Versorgungsverband  
Baden-Württemberg

**Kommunaler Versorgungsverband Baden-Württemberg** · Körperschaft des öffentlichen Rechts

**Hauptsitz**  
Daxlander Straße 74  
76185 Karlsruhe  
Tel. 0721 5985-0

**Zweigstelle**  
Birkenwaldstraße 145  
70191 Stuttgart  
Tel. 0711 2583-0

**Bankverbindung**  
Landesbank Baden-Württemberg  
BIC: SOLDES33T600  
IBAN: DE24 6005 0101 0001 0008 58

**Sie erreichen uns**  
montags bis freitags  
von 8:00 Uhr  
bis 16:30 Uhr

**Internet / E-Mail**  
www.kvbw.de  
info@kvbw.de

000054-01-01-00000