

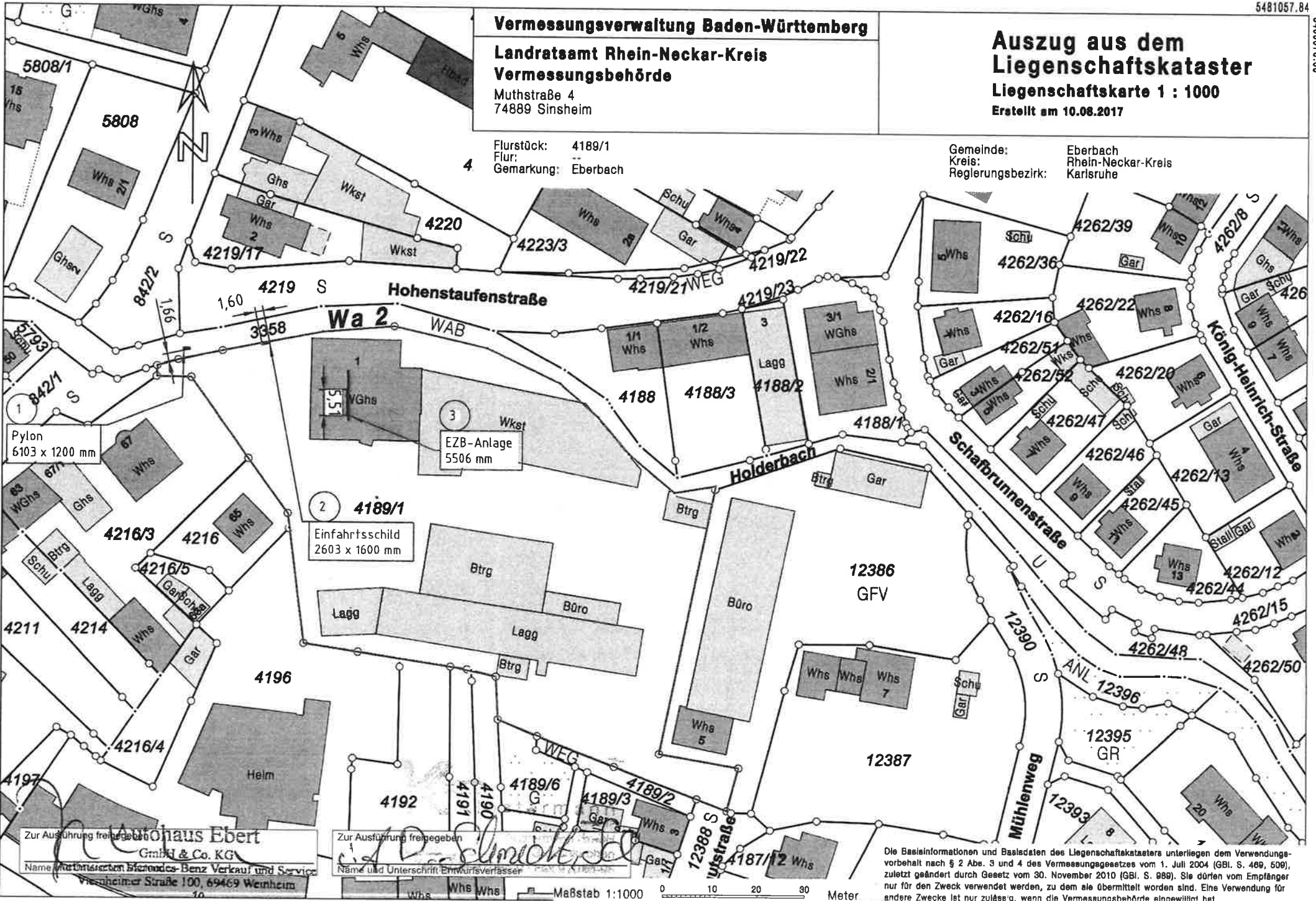
Vermessungsverwaltung Baden-Württemberg  
Landratsamt Rhein-Neckar-Kreis  
Vermessungsbehörde

Muthstraße 4  
74889 Sinsheim

Auszug aus dem  
Liegenschaftskataster  
Liegenschaftskarte 1 : 1000  
Erstellt am 10.08.2017

Flurstück: 4189/1  
Flur: 4  
Gemarkung: Eberbach

Gemeinde: Eberbach  
Kreis: Rhein-Neckar-Kreis  
Regierungsbezirk: Karlsruhe



Pylon  
6103 x 1200 mm

EZB-Anlage  
5506 mm

2 4189/1  
Einfahrtsschild  
2603 x 1600 mm

Zur Ausführung freigegeben  
**Antonius Ebert**  
GmbH & Co. KG  
Name und Unterschrift Bevollmächtigter  
Weinheimer Straße 100, 69469 Weinheim


Zur Ausführung freigegeben  
*[Signature]*  
Name und Unterschrift Entwurfsverfasser

Die Basisinformationen und Basisdaten des Liegenschaftskatasters unterliegen dem Verwendungsvorbehalt nach § 2 Abs. 3 und 4 des Vermessungsgesetzes vom 1. Juli 2004 (GBl. S. 469, 509), zuletzt geändert durch Gesetz vom 30. November 2010 (GBl. S. 989). Sie dürfen vom Empfänger nur für den Zweck verwendet werden, zu dem sie übermittelt worden sind. Eine Verwendung für andere Zwecke ist nur zulässig, wenn die Vermessungsbehörde eingewilligt hat.

# Implementierung Rollout 3D Black 2015-2017

Seite 1/10

- ① Mercedes-Benz Pylon, Parkplatz, MB-Nr. 120  
 freistehend, beleuchtet  
 Höhe 6103 mm, Breite 1200 mm  
 Fundament: Rückbau + Neubau  
 Maßstab: 1:80



nachher




vorher

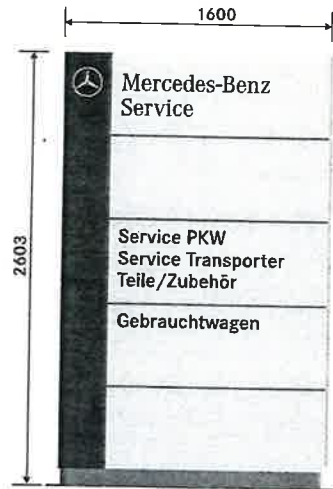


**OK!**  
**Fachlich geprüft**  
 MBD/VNR Retail Markenauftritt  
 Nora Rauschke  
 T 039 2694-3569

Zur Ausführung freigegeben  
*A. P. Schmidt*  
 Name und Unterschrift Entwurfsverfasser

<b>Händlerbetrieb/Kunde</b> Daimler AG, NDL Ebert GmbH & Co. KG Hohenstaufenstraße 1 69412 Eberbach	<b>Ersteller:</b> Axel Keßler <b>Datum:</b> 14.07.2017 <b>VFNR:</b> 02502 <b>A-Nr.:</b> 174843	Klostermann GmbH D-45891 Gelsenkirchen +49 (0) 209 - 970 95 - 0 +49 (0) 209 - 970 95 95 info@klostermann-group.com	 Phone Fax E-mail
---	--	--	---

- ② Mercedes-Benz Einfahrtsschild, Einfahrt, MB-Nr. 410 freistehend, beleuchtet  
 Beschriftung zweiseitig, Vorder- und Rückseite gleich  
 5 Module, Schrifthöhe: 80 mm  
 Höhe 2603 mm, Breite 1600 mm, Tiefe 160 mm  
 Fundament: Rückbau + Neubau  
 Maßstab 1:45



**ACHTUNG**  
 Die Beschriftung sowie dessen Reihenfolge ist für Einfahrtsschilder festgelegt und nicht veränderbar.  
 (Ausnahme: Verträge mit MB haben sich geändert - Vermerk erforderlich!)

**ACHTUNG**  
3-D Black-Guideline:  
 Das Einfahrtsschild sollte rechtwinklig zur Straße direkt an der Einfahrt aufgestellt werden.

**ACHTUNG**  
 Dieses Element ist zur Erfüllung der Mercedes-Benz CI unbedingt erforderlich!



nachher



vorher

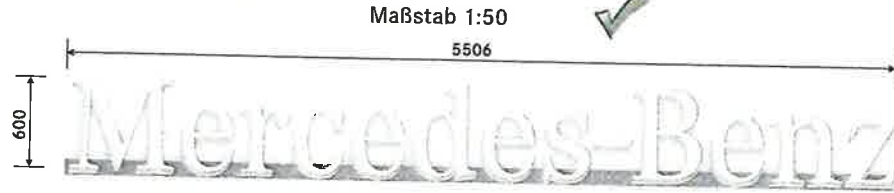


Zur Ausführung freigegeben  
 Ebert GmbH & Co. KG  
 Hohenstaufenstraße 100, 69469 Weinheim

Zur Ausführung freigegeben  
 Klostermann  
 A. D. Schmidt, Jcl  
 Name und Unterschrift Entwurfsverfasser

Händlerbetrieb/Kunde Daimler AG, NDL Ebert GmbH & Co. KG Hohenstaufenstraße 1 69412 Eberbach	Ersteller: Axel Keßler Datum: 14.07.2017 VFNR: 02502 A-Nr.: 174843	Klostermann GmbH D-45891 Gelsenkirchen +49 (0) 209 - 970 95 - 0 +49 (0) 209 - 970 95 95 info@klostermann-group.com	 Phone Fax E-mail
--	--	--	---

- ③ Mercedes-Benz Schriftzug, Fassade, MB-Nr. 360  
wandmontiert, beleuchtet, VH 600 mm  
Höhe 600 mm, Breite 5506 mm



**ACHTUNG**  
Nur ca. Maße, da kein Aufmaß



nachher



vorher



**OK!**  
Fachlich geprüft  
MBD/VNR Retail Markenauftritt  
Nora Rauschke  
T 030 2694-3569  
A. D. Schmidt, Sel  
Name und Unterschrift Entwurfsverfasser

Händlerbetrieb/Kunde  
Daimler AG, NDL  
Ebert GmbH & Co. KG  
Hohenstaufenstraße 1  
69412 Eberbach

Ersteller:  
Axel Keßler  
Datum: 14.07.2017  
VFNR: 02502  
A-Nr.: 174843

Klostermann GmbH  
D-45891 Gelsenkirchen  
+49 (0) 209 - 970 95 - 0  
+49 (0) 209 - 970 95 95  
info@klostermann-group.com

Phone  
Fax  
E-mail